

प्रकाशक
जिनेन्द्र कुमार भगत

धनवन्तरि दिवस १९६८

मूल्य ६ रुपये मात्र



प्राप्ति स्थान—

भक्तवत्सल प्रकाशन मंदिर

बख्शी भवन

आंकड़ों का रास्ता

जयपुर—१

मुद्रकः—

रवि मुद्रक एवं प्रकाशक सहकारी समिति लिमिटेड

फिल्म कॉलोनी नेहरू बाजार

जयपुर—३

शुभ सम्मति

(१)

श्री ध्यानी जी द्वारा रचित "आयुर्वेदीय संक्षिप्त निदान चिकित्सा" ग्रन्थ का इतस्ततः अवलोकन किया गया। प्रचलित पाकेट बुक प्रकाशन परम्परा के निर्वाहण के उद्देश्य की पूर्ति इस रचना द्वारा की गई। रोगों के निदान और चिकित्सा के क्रिया-सूत्रों का सरल हिन्दी भाषा में निरूपण कर सुबोधगम्य बनाने के प्रयत्न में लेखक सफल हुए हैं। छात्रों के लिए यह पुस्तक संग्रहणीय है।

जनसाधारण भी इससे लाभान्वित होगा ऐसी मेरी मान्यता है।

वैद्यरत्न श्री जयरामदास स्वामी भिषगाचार्य

अध्यक्ष

आयुर्वेदमार्तण्ड श्री स्वामी लक्ष्मीराम चिकित्सालय, जयपुर

(२)

मुझको यह लिखते हुवे प्रसन्नता है कि वैद्य श्री शिवचरण जी ध्यानी द्वारा रचित आयुर्वेद संक्षिप्त निदान चिकित्सा पुस्तक जन साधारण तथा आयुर्वेदीय छात्रों के लिये उपयोगी है। इस पुस्तक में स्रोतों के आधार पर रोगों का वर्गीकरण एवं निदान तथा चिकित्सा का सरल भाषा में व्यवस्थित एवं वैज्ञानिक ढंग से विवेचन किया गया है। इस दिशा में लेखक का प्रयास सराहनीय है।

वैद्य श्री मोहनलाल भार्गव

प्रधानाचार्य

राजकीय आयुर्वेदिक महाविद्यालय, जयपुर

गुजरात में आभिनव संस्थापित आयुर्वेद विश्वविद्यालय के अन्तर्गत संचालित श्री गुलाव कुंवरवा आयुर्वेद सोसाइटी के महा-विद्यालय, जाम नगर में अध्यापन कार्य सम्पन्न करते हुए श्रीयुत वद्यवर शिवचरण जी ध्यानी महोदय ने छात्रों के उपकारार्थ संक्षिप्त रूप में राष्ट्र भाषा हिन्दी में आयुर्वेदीय निदान चिकित्सा के लेखन एवं संकलन का अतीव प्रशंसनीय प्रयास किया है। लेखन शैली विशद और सरल है। आयुर्वेद के विद्यार्थियों को स्नातोमय शरीर में उत्पन्न व्याधियों को प्राणवहादिस्रोतों के अनुक्रम से समझाने का यह सब प्रथम और सुगम रूप है। मैं इस संक्षिप्त रचना का अधिकाधिक प्रचार चाहता हूँ। ताकि, आयुर्वेद का वास्तविक स्वरूप जनता जनार्दन की सेवा के लिये पुनः स्थापित किया जा सके। भगवान् धन्वन्तरि लेखक की अभिलाषा पूर्ण करेंगे।

वैद्यरत्न श्री प्रभुदत्त शर्मा

प्रधानाचार्य

श्री मदनमोहन मालवीय राजकीय आयुर्वेद

महाविद्यालय, उदयपुर

कन्वोनर बोर्ड ऑफ स्टडीज इन आयुर्वेद,

राजस्थान विश्व-विद्यालय जयपुर

प्रारम्भिक

आयुर्वेद के आठ अंगों में से निदान-चिकित्सा का महत्व आज भी सबको स्वीकार है। आयुर्वेद के आचार्यों की प्रारम्भिक विचार धारा 'विकृति से प्रकृति की आर' रही है। अतएव स्रोतसों, अवयवों एवं कोष्ठांगों आदि के विकृत कार्यों को रूपाणय्या प्रयत्नों द्वारा छात्रों को स्पष्टतः दिखा कर एवं समझा कर उनके प्राकृत कर्मों का ज्ञान विशेषतः अनुमान के आधार पर कराया जाना चाहिए ऐसा आज के आयुर्वेद-शिक्षा शास्त्रियों का स्वागतार्ह मत है। 'यत्र मंग खवंगुण्यात्' के आधार पर निदान-चिकित्सा में स्रोतसों का महत्व सर्वोपरि मानना चाहिए। इसी आधार पर इस पुस्तक में स्रोतों के आधार पर रोगों का वर्गीकरण एवं वर्णन करने का प्रयत्न किया गया है, प्रत्येक रोग की सम्प्राप्ति को यथासम्भव वैज्ञानिक एवं बुद्धिगम्य रूप में प्रस्तुत किया गया है। इस पुस्तक में उद्धरण देकर कलेवर को बढ़ाने का प्रयत्न नहीं किया गया है, कारण कि आजकल रटने या श्लोकोद्धृत करने की परम्परा असामायिक एवं लुप्त-प्राय है। जिम छात्र को मूल ग्रंथों का अध्ययन करना ही उग चरक-सुश्रुतादि ग्रंथ अवश्य पढ़ने चाहिए। इस पुस्तक का उद्देश्य छात्रों को निदान चिकित्सा का संक्षिप्त परन्तु स्पष्ट चित्र देना है। अनावश्यक प्राच्य-पाश्चात्य तुलनात्मक पद्धति को एक तरफ रख कर मभी सरल एवं वैज्ञानिक बातों को रोगों के वर्णन के समय आयुर्वेद के ही शब्दों में समझाने का यह प्रयास मेरी दृष्टि में सफल है। इस पुस्तक के प्रथम भाग का यह प्रथम संस्करण आपके हाथों में है। आशा है यह पुस्तक छात्रों को लाभ पहुँचायेगी। सुविधा एवं सामर्थ्य के अनुसार इसका दूसरा भाग भी भविष्य में प्रकाशित हो सकेगा इसी आशा के साथ—

जामनगर

: १६७

लेखक

शिवचरण ध्यानी

शुद्धिपत्र

पृष्ठ संख्या	पंक्ति	अशुद्ध	शुद्ध
२	४	जाना है	जाता है
२	५	पित्तानिसार	पित्तात्तिसार
२	२०	दोषोदिकों	दोषादिकों
४	७	पूनियुक्त	पूतियुक्त
५	६	आध्यमान	आध्मान
५	८	गुरानः	गुरातः
८	४	बनाये	बताये
११	१	मानसिक	शारीरिक
११	४	निध्या	मिथ्या
१४	२	एवं वैगुण्य	रववैगुण्य
१४	१४	स्तम्भ	स्तम्भन
२८	६	उदराध्यमान	उदराध्मान
५४	१४	के	को
५४	२४	वर्ण	वर्णः—
५६	७	उराविदाह	उरोविदाह
१५२	३	स्नेह न	स्नेहन
१७५	५	स्त्रोतोदुग्ण	स्रोतोदुष्टि
१८०	१८	दो	मेदो
१८८	४	अयथालमारम्भ	अयथावलमारम्भ
१९३	१	यह	यहाँ
१९६	१३	रवैगुण्य	रववैगुण्य
२१३	१६-१७	जिससे प्रथम	जिससे रस प्रथम
२३६	३	अन्त्र में	अन्त में
२६४	१७	महायोमराज	महायोगराज

भातिक्रम

१. दोष वषम्य	१—८
२. व्याधि किसे कहते हैं	९—१३
३. चिकित्सा	१०—१६
४. निदान	१७—२२
५. सम्प्राप्ति	२३—३१
६. उपशय तथा अनुपशय	३२—३४
७. स्रोतो द्रुष्टि	३५—३९
८. श्वास रोग	४०—५०
९. कास रोग	५१—६२
१०. हिक्का	६३—६६
११. स्वर भेद	६७—७१
१२. उरः क्षत	७२—७५
१३. प्रतिश्याय	७६—७८
१४. तृष्णा रोग	७९—८३
१५. जलोदर	८४—९१
१६. अरोचक	९२—९४
१७. अग्निमांद्य (अजीर्ण)	९५—९९
१८. छर्दि	१००—१०८
१९. अम्लपित्त	१०९—११३
२०. विषूचिका	११४—११७
२१. ग्रहणी	११८—१२४
२२. आमोशयगतवात	१२५—१२५
२३. पुरीषवह स्रोतोगत वायु विकार	१२६—१३१

२४. अतिसार	१३२—१४५
२५. प्रवाहिका	१४६—१४७
२६. गुल्म	१४८—१५५
२७. शूल	१५६—१६३
२८. कृमिगोग	१६४—१६५
२९. मूत्राघात	१६६—१७०
३०. वृक्कशोथ	१७१—१७३
३१. अशमरी	१७४—१७६
३२. ज्वर	१७७—१८२
३३. राजयक्ष्मा	१८३—१९०
३४. हृद्दरोग	१९१—१९४
३५. शोथ	१९५—१९८
३६. आमवात	१९९—२०१
३७. उरुस्तम्भ	२०२—२०३
३८. रक्तपित्त	२०४—२११
३९. पाण्डु	२१२—२१८
४०. कामला	२१९—२२३
४१. कुष्ठ	२२४—२३०
४२. प्लोहा विकार	२३१—२३४
४३. यकृत के विकार	२३५—२२६
४४. वात रक्त	२३७—२४४
४५. अर्श	२४५—२५०
४६. गले के विकार	२५१—२५२
४७. प्रमेह	२५३—२६१
४८. वात विकार	२६१—२६६

१. दोष वैषम्य .

दोष, धातु और मलों का एक निश्चित परिमाण में रहना उनकी 'साम्यावस्था' कहलाती है। जब इनका परिमाण विपम हो जाता है, तब उसे 'विषमावस्था' या 'वैषम्य' कहते हैं। अपने निश्चित परिमाण में रहने पर दोष अपना प्राकृत कर्म करते हैं जिन्हें शास्त्रों में वर्णित उनके प्राकृतिक कर्मों के देखने पर जाना जा सकता है। दोष-धातु-मलों का प्राकृत परिमाण भी शास्त्रों में वर्णित है। इनका परिमाण दो प्रकार से विगड़ सकता है— (१) या तो ये बढ़ जाय (वृद्धि) या (२) ये घट जाय (क्षय)। इस प्रकार वृद्धि और क्षय से दोष वैषम्य का ज्ञान होता है। प्राकृत कर्मों का अधिक होना 'वृद्धि' है और प्राकृत कर्मों का कम होना या विल्कुल न होना 'क्षय' है। (च. सू. १७/६२)। उदाहरणार्थ— शरीर की ऊष्मा पित्त के द्वारा बनी रहती है। ऊष्मा का बढ़ जाना (ज्वर) पित्तवृद्धि का द्योतक है तथा ऊष्मा का कम होना पित्तक्षय का द्योतक है। इसी प्रकार रक्त का कम होना (पाण्डु) रक्तक्षय का द्योतक है तथा रक्त का बढ़ना (रक्तपित्त) रक्तवृद्धि का द्योतक है। इसी प्रकार मूत्र का अधिक होना (प्रमेह) मूत्रवृद्धि का द्योतक है। तथा मूत्र का कम होना मूत्रक्षय का द्योतक है। उपर्युक्त उदाहरणों से दोष-धातु-मलों के वृद्धि एवं क्षय समझ में आ जाते हैं। अब प्रश्न है कि क्या दोषादिकों की वृद्धि एवं क्षय सर्वतोभावेन होती है या उनके किसी एक अंश की। यथा, पित्त के कई गुण हैं; क्या पित्त की वृद्धि में पित्त के सभी गुण बढ़ जाते हैं और

पित्तक्षय में पित्त के सभी गुण घट जाते हैं ? । उत्तर है कि वृद्धि एवं क्षय दोनों प्रकार से होते हैं—सम्पूर्ण तथा आंशिक—परन्तु प्रधानतः एवं अधिकतर एक या दो गुणों में वैषम्य आता है, सब में नहीं । उदाहरणार्थ—ज्वर में पित्त का उष्ण गुण बढ़ जाना है, रक्तपित्त में पित्त का तीक्ष्ण गुण बढ़ता है, पित्तानिसार में पित्त का द्रवगुण बढ़ता है तथा अम्लपित्त में पित्त का अम्ल गुण बढ़ता है । इसी प्रकार सर्वत्र समझें ।

रोगों की उत्पत्ति के लिए दोष वैषम्य प्रथम अवस्था है । इसी के बाद सम्प्राप्ति बनती है और रोग हो जाता है । शास्त्रों में रोगों की सम्प्राप्ति लिखते समय दोष वैषम्य के लिए कई शब्दों का प्रयोग किया गया है—यथा, दोष प्रकोप, दोषवृद्धि, दोषोदरेक, दोष वैगुण्य तथा दोष दुष्टि । सम्प्राप्ति के बिना रोग नहीं होता है । सम्प्राप्ति की प्रथम अवस्था 'संचय' है जिसमें दोष अपने स्थान पर संचित होते हैं । क्षीण दोषों का संचय नहीं हो सकता है, क्योंकि कोई भी चीज इकट्ठा (संचित) तब हो सकती है जब वह बढ़े । 'संचय' से ही रोग होता है और 'संचय' दोषवृद्धि से ही हो सकता है । इस आधार पर दोषवृद्धि ही सभी रोगों का कारण है, दोषक्षय नहीं । पूर्वोक्त दोष प्रकोप, दोषोदरेक, दोषवैगुण्य आदि शब्दों से दोषवृद्धि ही समझनी चाहिये ।

दोषोदिकों का वैषम्य स्थानिक तथा सार्वदैहिक भी हो सकता है (सु. सू. २१/२६) । एक स्थान में उदक की वृद्धि और दूसरे स्थानों में उदक का क्षय और परिणाम स्वरूप प्यास लगना जलोदर में देखा जाता है । शोथ रोग में भी शोथयुक्त भाग में रस वृद्धि और अन्य भागों में रसक्षय के लक्षण मिलते हैं । ज्वर में सारे

शरीर में पित्तवृद्धि के लक्षण और आम्लाशय में पित्तक्षय के लक्षण मिलते हैं ।

कभी कभी एक ही स्थान पर रहने वाले दो दोषों में से यदि एक बढ़ जाय तो दूसरे दोष के लक्षण अपेक्षाकृत क्षीण दीखने लगते हैं (च. चि. १८/५२) ।

इस विवरण के आधार पर वृद्धि एवं क्षय (दोष वैषम्य) को नमूनलिखित रूप से समझा जा सकता है—

१. दोष सम्पूर्ण रूप से बढ़े या घटे (द्रव्यतः)
 २. दोष का एक विशिष्ट अंश बढ़े या घटे (गुणतः)
 ३. स्थानिक वृद्धि या क्षय
 ४. एक दोष के बढ़ने पर दूसरे का आपेक्षिक क्षय ।
- } (कर्मतः)

दोष प्रकोप :—

चिकित्सा शास्त्र के तीन मुख्य सिद्धान्त हैं—

१. बढ़े हुये दोषों (धातु और मलों) को घटाकर साम्यावस्था में लाना ।
२. क्षीण दोषों को बढ़ाकर साम्यावस्था में लाना ।
३. समदोषों को बनाये रखना जिससे किसी भी प्रकार का रोग न हो सके ।

सुश्रुत ने (सुचि. ३३/३) में भी यही बातें स्वीकार की हैं । उन्होंने बढ़े हुए दोषों को घटाने के लिए उन्हें शरीर से वमन-विरेचनादि द्वारा बाहर निकालना (संशोधन) ही ठीक उपाय बतलाया

है। घटे हुए दोषों को बढ़ाना तथा समदोषों का पालन करना भी उन्हें मान्य है। परन्तु इसी स्थल पर उन्होंने प्रकुपित दोषों का प्रशमन करने को लिखा है। इसलिए प्रश्न उठता है कि क्या दोषों के क्षय और वृद्धि के अतिरिक्त 'दोष प्रकोप' कोई तीसरी वस्तु है? कुछ धातुओं, उप धातुओं एवं मलों के वृद्धि, क्षय तथा प्रकोप के लक्षण शास्त्रों में वर्णित हैं; यथा शुक्रक्षय से संतान न होना, शुक्रवृद्धि से अधिक कामेच्छा तथा शुक्र प्रकोप से पुनियुक्त—ग्रन्थियुक्त—दुर्गन्धि—विवर्ण शुक्र का होना बताया गया है। लेकिन इस तरह सभी दोषादिकों का प्रकोप नहीं बताया गया है। साथ ही अधिकतर रोगों की सम्प्राप्ति में चरक ने 'दोषाः प्रकोपमाप-द्यन्ते' लिखा है और उन रोगों के निदानों को देखने पर वहाँ प्रकोप शब्द से 'वृद्धि' ही समझा जाता है। अतः यहाँ कह सकते हैं कि अधिक बढ़े हुए दोषों को संशोधन करके बाहर निकालना और कम बढ़े हुए दोषों का शरीर में ही समन करना चाहिये। सुश्रुत का पूर्वाक्त मन्तव्य इसी अर्थ में समझ सकते हैं और 'दोष प्रकोप' से भी दोषवृद्धि ही समझ सकते हैं। चरक ने भी प्रत्येक रोग की चिकित्सा में—कुछ अपवादों को छोड़कर—संशोधन एवं संशमन करने को लिखा है।

जिन धातुओं तथा उपधातुओं के 'प्रकोप-लक्षण' मिलते हैं, उनको देखने पर ज्ञात होता है कि वे प्रायः रासायनिक प्रकार की दोषद्रव्य सम्मूर्च्छना को बतलाते हैं और ये प्रकोप-लक्षण प्रायः विकृति विषम समवेत लक्षण होते हैं। इस प्रकार के लक्षणों में संशमन चिकित्सा ही अधिक लाभकारक एवं प्रचलित है। इस दृष्टि से 'दोष प्रकोप' से दोषद्रव्य सम्मूर्च्छना जनित विकृति विषम समवाय युक्त द्रव्य/लक्षण की उत्पत्ति समझ सकते हैं।

दोष वृद्धि

जैसे कि हम कह चुके हैं, दोषवृद्धि चार प्रकार से हो सकती है—(१) सारे दोष की वृद्धि, (२) दोष के एक अंश की वृद्धि, (३) स्थानिक वृद्धि तथा (४) एक के क्षीण होने पर दूसरी की आपेक्षिक वृद्धि ।

- १ सारे दोष की वृद्धि (द्रव्यतः वृद्धि) का अच्छा उदाहरण आनाह एव आध्यमान है जिनमें वायु की द्रव्यतः वृद्धि होती है । श्वास एवं कास में कफ की द्रव्यतः वृद्धि होती है ।
२. दोष के एक अंश की वृद्धि (गुणनः वृद्धि) के उदाहरण हैं—ज्वर (पित्त का उष्ण गुण बढ़ता है), रक्तपित्त (पित्त का तोक्षण गुण) अतिसार (वायु का चल गुण), विबंध (वायु का रुक्ष गुण) आदि ।
३. स्थानिक वृद्धि: आम से (यह किसी स्रोतस की रचना-विकृत से) दोषों की स्थानिक वृद्धि दिखाई देती है । ज्वर में आम से अवरोध होने के कारण सारी त्वचा में पित्तवृद्धि और आमाशय में पित्तक्षय के लक्षण मिलते हैं । आम से अवरोध (संग) होने पर एक स्थान पर वृद्धि और दूसरे किसी स्थान पर क्षय मिलता है । यह सिद्धान्त घातुओं में भी लागू होता है । पाण्डू में रसवह स्रोतस में आम से अवरोध होने के कारण जब शोथ होता है, तब शोथ युक्त भाग में उन्सेध (रस वृद्धि) तथा हृदय में हृद्द्रवत्व (रसक्षय का लक्षण) मिलता है । परन्तु आवरण की अवस्था में एक स्थान पर क्षय या वृद्धि होने पर भी दूसरे स्थान पर विपरीत लक्षण नहीं मिलते हैं—

यथा पक्षाघात में एक स्थान पर वायु के चल गुण का क्षय दीखता है, परन्तु दूसरे स्थानों पर चल गुण की वृद्धि नहीं होती है। पक्षाघात में प्रधान दोष कफ है जो कि बढ़कर वायु को आवृत कर देता है। इसी प्रकार कम्पवात में एक स्थान पर वायु के चल गुण की वृद्धि दीखती है। परन्तु दूसरे स्थान पर चल गुण का क्षय नहीं दीखता है। अतः स्थानिक वृद्धि यदि आमजन्य अवरोध या संग से हो तो स्थानिक क्षय भी साथ में अवश्य होता है। परन्तु यदि आवरण के कारण स्थानिक वृद्धि हो तो उसके साथ स्थानिक क्षय नहीं होता है।

४. एक दोष के क्षीण होने पर दूसरे दोष की आपेक्षिक वृद्धि— उदाहरणार्थ हृदय में अवलम्बक कफ और साधक पित्त रहते हैं। यदि अवलम्बक कफ का क्षय हो तो साधक पित्त के कर्म प्रबल दीखते हैं। परन्तु यह वृद्धि सापेक्ष है, वैकारिक वृद्धि नहीं है, अतः निदान-चिकित्सा में इसका विशेष महत्त्व नहीं है।

दोष वृद्धि कैसे होती है :—

जिस चीज का जिस चिज से निर्माण होता है, उसी से उसकी वृद्धि हो सकती है। प्राकृत अवस्था में आहार से दोषों का निर्माण होता है। मिथ्या आहार से दोषवृद्धि हो सकती है। मिथ्या आहार को भी यदि अग्नि पचा सके तो वह विकार नहीं करता है। परन्तु यदि मिथ्या आहार को अग्नि न पचासके तब अग्निमांद्य हो जाता है और दोषवृद्धि हो जाती है। अतः सभी रोग दोषवृद्धि से होते हैं,

अतः सभी रोगों में अग्निमांद्य एक आवश्यक घटना होती है। भस्मक रोग इसका एक ज्वलंत अपवाद है। दोषों के अनुकूल रसों के अधिक लेने से दोषवृद्धि होती है। प्रत्येक दोष के महास्रोतस में स्थान निश्चित हैं। इन्हीं स्थानों पर उनका संचय होता है। ये संचित दोष ही सारे शरीर में फैलकर पोष्य दोषों से मिलकर दोष-वृद्धि करते हैं।

चय तथा वृद्धि में अन्तर :—

१. चय कोष्ठ में होता है, वृद्धि सारे शरीर में।
२. चय सम्प्राप्ति की प्रथम अवस्था है, वृद्धि प्रसरावस्था में होती है।
३. चय पोषक दोषों का होता है, वृद्धि पोष्य दोषों की।

विहार, आचार तथा ऋतु-परिवर्त से भी दोषवृद्धि बताई गई है, यथा—व्यायाम से वातवृद्धि, दिवास्वप्न से कफवृद्धि, रात्रि जागरण से वातवृद्धि, क्रोध से पित्तवृद्धि, शोक एवं भय से वातवृद्धि, आतप से पित्तवृद्धि, शरद ऋतु में पित्तवृद्धि।

दोषक्षय

साधारणतः रोग दोषवृद्धि से ही होते हैं। दोषक्षय में दोष प्रायः आम या आवरण के द्वारा ही अपने लक्षण दिखाते हैं। सभी रोगों के निदान दोष-वृद्धि करने वाले बताये गए हैं, दोषक्षय करने वाले नहीं। आहार के अभाव में दोषों का यदि निर्माण तथा पोषण ठीक नहीं होता, तब भी धातुक्षय के कारण वातवृद्धि के ही लक्षण

प्रगट होते है । स्थानिक क्षय भी अवरोध के कारण दीख सकता है । कुछ दोषों के बढ़ने पर अन्य दोषों के लक्षण अपेक्षाकृत क्षीण दीख सकते है । कुछ लक्षण ऐसे हैं जो एक दोष की वृद्धि के लक्षणों में दूसरे दोष के क्षय के लक्षणों में बनाये गए हैं । यथा रूक्षता वातवृद्धि एवं कफक्षय को बताती है । ऐसी अवस्था में यह कहना कठिन है कि यह रूक्षता वातवृद्धि के कारण हुई है या कफक्षय के । एतदर्थ अन्य लक्षणों को भी देखना चाहिए । यदि यह विवाद हल न भी हो सके तो भी चिकित्सा में विशेष अन्तर नहीं पड़ता है, कारण कि रूक्षता को दूर करने के लिए दिया गया स्नेह कफ वर्धक भी है और वातशामक भी । प्रायः सभी रोगों में दोषवृद्धि कारण है और घातुक्षय आवश्यक परिणाम है । यदि कदाचित् आहार सम्पत् के अभाव से या ऋतु परिणाम से दोषक्षय के लक्षण मिलें तदर्थ तदवर्धक रसयुक्त आहार लेना चाहिए ।

व्याधि किसे कहते हैं

ज्वर, विकार, रोग, व्याधि और आतंक-ये सब पर्यायवाची शब्द हैं, जिनसे शारीरिक या मानसिक वेदना अभिप्रेत होती है। वेदना शरीर या मन के प्राकृत कर्मों में क्षय या वृद्धि रूपक वैपम्य-लक्षणों के रूप में व्यक्त की जाती है। शरीर निर्मायक तत्वों-दोषादिकों-में जब वैपम्य आ जाता है तो शरीर या मन को कष्ट होता है। इस कष्ट की अनुभूति को जिन शब्दों में व्यक्त किया जाता है, उन्हें लक्षण कहते हैं। चिकित्सक लक्षण समुच्चय से व्याधि का निश्चय करता है। यह स्मरणीय एवं अविस्मरणीय है कि लक्षण या लक्षण समुच्चय 'व्याधि' नहीं हैं। व्याधि तो शारीरिक या मानसिक, उस विकृति का नाम है, जिससे लक्षणों की उत्पत्ति होती है। विकृति द्रव्य में होती है, लक्षणों में नहीं, यथा शिरःशूल के रोगी में, विकृति या विकृति-प्रभाव शिर में होता है, शूल में नहीं। इस आधार पर 'लक्षण समुच्चयो व्याधिः' नहीं कहा जा सकता है तो क्या दोष-धातु और मलों के वैपम्य को व्याधि कहें ? नहीं। ऐस्त मानने पर सम्प्राप्ति की छः अवस्थाये क्यों मानी जायें, कारण कि दोष और दूष्यों में वैपम्य तो चयावस्था में ही आ जाता है। दोषादिकों के वैपम्य से भी, अथवा कुछ लक्षणों की उत्पत्ति होती है लेकिन उनसे किसी निश्चित रोग का ज्ञान नहीं होता है। 'दोष दूष्य सम्मूर्च्छना जनितो व्याधिः'। यही मानना उचित है। दोष और दूष्य की सम्मूर्च्छना (समिश्रण) से व्याधि की उत्पत्ति होती है। 'दोष धातु मल मूलं हि शरीरम्' से शरीर निर्मायक

स्थूल घटकों को दोष, धातु और मलों में विभक्त किया गया है, जिनमें से धातु और मल दूष्यों की श्रेणी में आते हैं और दोषों की एक पृथक श्रेणी बन जाती है। सम्प्राप्ति की चयादि अवस्थाओं में से स्थान संश्रय की अवस्था में दोष दूष्य सम्मूर्च्छना होती है; विकृत दोष दूष्य से जा मिलता है। इसी के बाद 'व्यक्ति' की अवस्था में लक्षणों की उत्पत्ति होती है। विकृत दोष का दूष्य से जा मिलना, सम्मूर्च्छना कहलाती है। यह सम्मूर्च्छना दो प्रकार की हो सकती है—

१. भौतिक स्वरूप का मिश्रण:—दोष और दूष्य सम्मूर्च्छित हो जायें लेकिन उनसे तीसरा द्रव्य विशेष न बने। इस प्रकार की सम्मूर्च्छना से 'प्रकृति सम समवेत लक्षण' उत्पन्न होते हैं और उनमें दोष प्रत्यनीक चिकित्सा की जाती है।

२. रासायनिक स्वरूप का मिश्रण:—दोष और दूष्य सम्मूर्च्छित हो जायें और उससे किसी तीसरे द्रव्य-विशेष की उत्पत्ति हो। इस प्रकार की सम्मूर्च्छना से 'विकृति विषम समवेत लक्षण' उत्पन्न होते हैं और उनमें व्याधि प्रत्यनीक चिकित्सा की जाती है।

व्याधि कितने प्रकार की होती है—

१. शारीरिक और मानसिक भेद से व्याधि दो प्रकार की होती हैं। जिस रोग में प्रधान विकृति शारीरिक दोषों (वात-पित्त कफ) की हों, वह शारीरिक व्याधि कहलाती है। जिस रोग में प्रधान विकृति मानसिक दोषों (रज और तम) की हो, वह मानसिक व्याधि कहलाती है। शारीरिक व्याधियों में

प्रधानतः मानसिक लक्षण मिलते हैं । यह वर्गीकरण अधिष्ठान भेद से किया गया है ।

२. कारण भेद से व्याधि के निज और आगन्तुक भेद कर सकते हैं । निज कारणों (निथ्या आहार-विहार) से उत्पन्न व्याधि को 'निज' और आगन्तुक कारणों (आघात, भूत, ग्रहवाधा) से उत्पन्न व्याधि को 'आगन्तुक' व्याधि कहते हैं ।

३. माता पिता से ही प्राप्त जन्मजात व्याधि को 'सहज व्याधि' कहते हैं और जन्मोत्तर रोग को, जो निज या आगन्तुक कारण से पैदा हों, कालकृत (या जन्मोत्तर) रोग कहते हैं ।

४. भूख, प्यास, वृद्धावस्था आदि भी एक प्रकार के 'स्वाभाविक रोग' होते हैं ।

५. दोषों के आधार पर भी रोग के भेद किये जाते हैं—वातिक, पित्तिक, कफज, द्रव्यज एवं सान्निपातिक ।

६. प्रधान लक्षण के आधार पर रोगों का नाम रखा जाता है—यथा ज्वर, अतिसार, छर्दि आदि ।

७. अवयव की मुख्य विकृति जिन रोगों में होती है, उनके नाम अवयव के आधार पर रखे गए हैं—यथा हृद्‌रोग, संधिवात, ग्रहणी, यकृद्‌ाल्नुदर आदि ।

८. कारण की प्रधानता जिन रोगों में हो, उनके भेद कारण के नाम पर किये गए हैं—यथा कृमिज हृद्‌रोग, मृत्तिका भक्षण जन्य पाण्डु, साहसज यक्ष्मा, भयज अतिसार आदि ।

६. सभी दोषों का संचय कोष्ठ में होता है । कोष्ठ को आम्राशय (अन्नवह स्रोतस) और पक्वाशय (पुरीप वह स्रोतस) में विभक्त करते हैं । इसीलिए कोष्ठ का पर्याय 'आम पक्वाशय' भी दिया है । इस आधार पर कफ और पित्त के रोग 'आमाशयोत्थ' कहलाते हैं और वायु के रोग 'पक्वाशयोत्थ' कहलाते हैं ।

१०. निदानों के सेवन से बहुत कम समय में उत्पन्न होने वाले तथा चिकित्सा करने पर शीघ्र ठीक होने वाले और चिकित्सा में देरी करने पर शीघ्र मृत्यु करने वाले रोगों को 'आशुकारी' कहते हैं । इन आशुकारी व्याधियों में प्रायः जो दूष्य होता है, तद्वह स्रोतस में ही स्थान संश्रय होता है और प्रायः एक ही स्रोतस अधिक दुष्ट होता है यथा—अतिसार, विषूचिका, ज्वर, अलसक, विलम्बिका, शूल, तृष्णा, छर्दि, मूर्च्छा, उरः क्षत, मदात्यय आदि ।

'चिरकारी' व्याधियों में कई स्रोतस दुष्ट होते हैं; अवयव सम्बन्धी विकृति हो सकती है; जो दूष्य होता है, तद्वह स्रोतस से भिन्न स्रोतस में भी स्थान संश्रय हो सकता है; निदान के अधिक दिनतक सेवन करने से उत्पन्न तथा अधिक दिन चिकित्सा करने पर शान्त होने वाले रोग आते हैं—यथा, ग्रहणी, उदररोग, अर्श, राजयक्ष्मा, कुष्ठ, पाण्डु, प्रमेह, कामला, श्वास, अजीर्ण वात-व्याधि आदि ।

११. चिकित्सा परिणाम के दृष्टिकोण से व्याधि को साध्य और असाध्य, इन दो भागों में विभक्त कर सकते हैं । साध्य को

पुनः कृच्छ्रसाध्य तथा सुखसाध्य में विभक्त कर सकते हैं और असाध्य को याप्य (जब तक दवा चले तब तक रोग पर नियंत्रण) तथा प्रत्यारव्येय (कहकर कि रोगी की मृत्यु हो जायगी, रोगी की चिकित्सा प्रारम्भ करना) में विभक्त कर सकते हैं ।

१२. संतर्पक कारणों से उत्पन्न रोग को 'संतर्पणोत्थ' और अपतर्पक कारणों से उत्पन्न रोग को 'अपतर्पणोत्थ' कहते हैं ।
-

चिकित्सा

रोग को दूर करने के उपायों का नाम चिकित्सा है। रोग की उत्पत्ति में दोष वैपम्य, एवं वैगुण्य तथा दोष दूष्य सम्मूर्च्छना प्रमुख घटनायें हुआ करती हैं। इनके अतिरिक्त अग्निमांद्य प्रायः सभी रोगों में माना गया है। इसलिए इन चारों घटनाओं को न होने देना तथा होने पर उन्हें तोड़ना चिकित्सा कहलाती है। सम्यक् अग्नि, आहार, विहार तथा आचार से शरीर के स्थूल भाव (दोष-धातु-मल) सम परिणाम में रहते हैं तथा सूक्ष्म भाव (आत्मा इन्द्रियाँ-मन) प्रसन्न रहते हैं जिससे स्वस्थावस्था बनी रहती है। असात्म्येन्द्रियार्थ संयोग, प्रज्ञापराध और परिणाम (मिथ्या आहार-विहार) से दोष वैपम्य होता है, अतः निदान परिवर्जन चिकित्सा का प्रथम सूत्र होता है। अपतर्पक निदानों से दोषादिकों का क्षय एवं संतर्पक निदानों से दोषादिकों की वृद्धि होती है। सन्तर्पणोत्थ व्याधि में अपतर्पण चिकित्सा और अपतर्पणोत्थ व्याधि में सन्तर्पण चिकित्सा की जाती है। स्नेहन, स्तम्भ और वृंहण कर्म करने वाली औषधियों से संतर्पण चिकित्सा और रूक्षण, स्वेदन एवं लघन कर्म करने वाली औषधियों से अपतर्पण चिकित्सा होती है। इन छः कर्मों को 'षट् उपक्रम' भी कहते हैं। भौतिक प्रकार की दोष दूष्य सम्मूर्च्छना में प्रकृति समसमवेत लक्षणों से विशिष्ट दोष एवं दूष्य के विकृत गुण-कर्मों का ज्ञान कर तद्विपरीत गुण-कर्म वाली औषध से चिकित्सा की जाती है। क्योंकि (यतः) इस प्रकार के रोगों में दोष तथा दूष्य का पता लग जाता है, अतः वृद्धिगम्य रस, गुण, वीर्य

तथा विपाक के सिद्धान्त को ध्यान में रखते हुए चिकित्सा की जाती है । इसे ही दोष प्रत्यनीक चिकित्सा कहते हैं । रासायनिक प्रकार की दोष दूष्य सम्मूर्च्छना से उत्पन्न विकृति विपम समवेत लक्षणों के लिए व्याधि प्रत्यनीक चिकित्सा की जाती है जिसमें मुख्यतः द्रव्यों के कर्मों को तथा प्रभाव को ध्यान में रखा जाता है । इस प्रकार 'प्रभाव' व्याधि प्रत्यनीक चिकित्सा के अन्तर्गत आता है । व्याधि प्रत्यनीक चिकित्सा में दोष-दूष्यों के प्रति उतना अधिक ध्यान नहीं देते जितना कि व्याधि के प्रति । यथा—अतिसार में कोई भी स्तम्भक औषध, विबंध में कोई भी स्रंसन गुणयुक्त औषध, आनाह में कोई भी अनुलोमक औषध । दोष प्रत्यनीक चिकित्सा और व्याधि-प्रत्यनीक चिकित्सा का साथ साथ किया जाना 'उभय प्रत्यनीक चिकित्सा' कही जाती है । आजकल एकौषध चिकित्सा प्रायः नहीं की जाती, योग दिये जाते हैं । ये सभी योग वस्तुतः व्याधि प्रत्यनीक चिकित्सा में समाविष्ट होते हैं । स्पष्ट कहें तो आजकल औषध व्याधि प्रत्यनीक दी जाती है और अनुपान तथा पथ्य दोष प्रत्यनीक दिये जाते हैं ।

इसके अतिरिक्त यदि दोष अधिक बढ़ गए हों तो उन्हें शरीर से वमन-विरेचनादि द्वारा बाहर निकाला जाता है, इसे संशोधन चिकित्सा कहते हैं । यह संशोधन चिकित्सा भी भौतिक प्रकार की दोष दूष्य सम्मूर्च्छना में ही अधिक की जाती है । दोष कम बढ़े हुए हों तथा रासायनिक प्रकार की दोष दूष्य सम्मूर्च्छना हो तो उन्हें शरीर में ही शान्त करना चाहिए—इसे संशमन चिकित्सा कहते हैं । चरक ने प्रत्येक रोग में प्रथम संशोधन और पश्चात् संशमन करने को लिखा है । व्यवहार में आजकल संशमन चिकित्सा ही अधिक की जाती है ।

मानसिक रोगों में मन को धैर्य देने वाले उपचार तथा रोगी के विश्वास के अनुसार मंत्र, तंत्र, जप, होम आदि भी किये जाने चाहिए। श्रद्धा तथा विश्वास का चिकित्सा में महत्व है, अतः रोगी की श्रद्धा वाली चिकित्सा प्रणाली, रोगी का विश्वस्त चिकित्सक तथा मनोबल बढ़ाने वाला वातावरण भी अपना महत्व रखते हैं।

इस प्रकार चिकित्सा को अधोलिखित वर्गों के दृष्टिकोण से समझना चाहिए।

१. संशोधन तथा संशमन चिकित्सा।
२. दोष प्रत्यनीक, व्याधि प्रत्यनीक एवं उभय प्रत्यनीक चिकित्सा।
३. संतर्पण तथा अपतर्पण चिकित्सा (पट्ट उपक्रम)
४. शारीरिक तथा मानसिक चिकित्सा।

चिकित्सा और उपशय में अन्तर

उपशय रोग विनिश्चय करने के लिए किया जाता है, चिकित्सा रोग विनिश्चय के बाद की जाती है। इस अन्तर के सिवाय दोनों में कोई आधार भूत अन्तर नहीं है।

निदान

निदान शब्द का प्रयोग दो अर्थों में किया जाता है; रोग को उत्पन्न करने वाले कारण और रोग विनिश्चय । इसका शास्त्रीय प्रयोग रोगोत्पादक कारणों के लिए मिलता है । हेतु, निमित्त, आयतन, कर्ता, कारण, प्रत्यय, समुत्थान, मूल, योनि, मुख, प्रेरण और प्रकृति—ये सब निदान के पर्याय हैं । कारण तीन प्रकार के होते हैं—निमित्त कारण, जैसे वस्त्र बनाने में वस्त्र बुनने वाला मनुष्य और करघा आदि; समवायि कारण, जैसे सूत वस्त्र का समवायि कारण है; तथा असमवायि कारण, जैसे अनेक डोरों का संयोग वस्त्र का असमवायि कारण है । इसी प्रकार रोगोत्पत्ति में निदान निमित्त कारण, दोष वैषम्य समवायि कारण और दोष-द्वेष्य-सम्मूर्च्छना असमवायि कारण है । निदान रोग का आदि कारण माना जाता है और निदान परिवर्जन चिकित्सा का प्रथम सिद्धान्त माना जाता है ।

निदान के तीन मुख्य काम :-

निदान तीन प्रकार के कार्य करता है । इसे स्पष्ट समझने के लिए व्याधि की उत्पत्ति पर संक्षिप्त रूप से विचार करें । सर्व प्रथम मिथ्या आहार विहार से दोषों का अपने कोष्ठस्थ स्थानों में संचय होता है और यदि उस अवस्था में चिकित्सा न की गई तो दोषों का प्रकोप और प्रसरण होता है । शरीर में घूमते हुए विकृत दोषों को जहाँ रव वैगुण्य मिलता है, वहीं पर वे दोष स्थानसंश्रय कर लेते हैं

और तब दोष दूष्य सम्मूर्च्छना होती है जिससे व्याधि की व्यक्ति होती है । इस विवरण से तीन बातें प्रधानतया स्पष्ट होती हैं :-

१. दोषों का प्रकोप
२. रव वैगुण्य
३. दोषों के द्वारा दूष्यों की दृष्टि

निदान के द्वारा दोषों का प्रकोप :-

१—दोषों के गुणों के समान गुण वाले निदानों से दोषों की वृद्धि और विरुद्ध निदानों से दोषों का क्षय बताया गया है ।

२—दोषों को बढ़ाने और शान्त करने या घटाने वाले रस बतलाये हैं । इन्हीं रसों के अधिक सेवन से या कम सेवन अथवा असेवन से क्रमशः दोषवृद्धि एवं दोषक्षय होता है । विहार की अपेक्षा आहार दोष प्रकोप में अधिक महत्व रखता है ।

निदान के द्वारा रव वैगुण्य की उत्पत्ति :-

१—यदि रव वैगुण्य या स्व वैगुण्य का विवाद उपस्थित करके कहा जाय कि दोष स्वयं ही रव वैगुण्य उत्पन्न करते हैं तो प्रश्न होगा कि दोष किसी विशिष्ट स्रोतस को ही दृष्ट क्यों और कैसे करते हैं ? प्रसरणशील दोष सर्व प्रथम रसवह स्रोतस के सम्पर्क में आते हैं, अतः दोषों को प्रकुपित होकर सदा रसवह स्रोतों को ही दूषित करना चाहिए और इस प्रकार केवल रसवह स्रोतस की ही व्याधियाँ होनी चाहिए, अन्य नहीं ।

२—सम्प्राप्ति की चय, प्रकोप आदि घटनाओं के प्रध्ययन से स्पष्ट होता है कि दोषों का संग या स्थान संश्रय वहाँ पर होता है जहाँ रव वैगुण्य उपस्थित हो और वहाँ व्याधि की उत्पत्ति होती है। स्पष्ट है कि प्रसरण करते हुए दोषों को स्थान संश्रय के लिए बना बनाया रव वैगुण्य मिलता है; अतः प्रश्न उठता है कि यह किसने किया। इसका यही एक मात्र उत्तर है कि निदान के एक अंश से रव वैगुण्य होता है। उदाहरणार्थ देखिये निम्नलिखित व्याधियों में निदान का रव वैगुण्योत्पादक अंश—

श्वास में	—	रज और धूम्र सेवन।
उरःक्षत में	—	प्लावन, धावन, आघात,
रक्तपित्त में	—	आतप, व्यायाम, श्रम।
जलोदर में	—	स्नेहन, अनुवास, वमन, विरेचन के बाद सहसाशीतल जल पीना।
निज शोथ में	—	चेष्टाहीन अर्श, मर्मोपघात विषम प्रसूति।
स्वरभेद में	—	उच्च भाषण, विष सेवन, जोर से पढ़ना।
कास में	—	धूम्र, रजःकण, भोजन के अंश का श्वास प्रणाली में जाना।

३—निदान के रववैगुण्योत्पादकत्व का ज्वलन्त उदाहरण कोई भी अभिघातज आगन्तुक व्याधि लीजिये। कल्पना कीजिये किसी व्यक्ति की अंगुली कट गई। इससे वात का प्रकोप होगा और उसका स्थान संश्रय उसी कटे हुए स्थान पर होगा, इसीलिए वहाँ पर वेदना होगी। इस उदाहरण में वात के स्थान संश्रय के लिए आघात (निदान) द्वारा बना बनाया रववैगुण्य था। उरःक्षत तथा साहसज यक्ष्मा के निदानों से उरस में क्षत और उसी स्थान पर

दोषों का स्थान संश्रय आदि घटनाओं से भी इसी वात की पुष्टि होती है ।

४—प्रत्येक व्याधि वात, पित्त और कफ के प्रकोप से ही होती है; तो इन तीनों को प्रकुपित करने वाले निदानों को एक ही स्थान पर लिख देना चाहिए था; हर व्याधि के अलग अलग निदान हर रोग के प्रकरण में लिखने की आवश्यकता नहीं थी । ज्वर और रक्तपित्त में पित्त प्रधान दोष है, फिर इनके निदानों में अन्तर क्यों ? । इसका एक कारण तो यह है कि दोषों के भिन्न भिन्न गुणों को प्रकुपित करने के कारण (ज्वर में तथा रक्तपित्त में पित्त का क्रमशः उष्ण एवं तीक्ष्ण गुण) निदानों में अन्तर होता है । दूसरा कारण यह है कि विभिन्न स्रोतों को प्रकुपित (खवैगुण्य) करने के लिए निदान भी भिन्न होते हैं । इस संदर्भ में देखेंगे तो ज्वर के निदान का कुछ अंश पित्त प्रकोपक तथा कुछ रसवह स्रोतो वैगुण्यकर होता है; और रक्तपित्त के निदान का कुछ अंश पित्त प्रकोपक तथा कुछ अंश रक्तवह स्रोतो वैगुण्यकर होता है ।

५—यदि सदा दोषों से ही खवैगुण्य होता तो शास्त्रों में स्रोतो दुष्टिकर निदान पृथक क्यों लिखे गये हैं । इन सभी बातों से सिद्ध होता है कि खवैगुण्य निदान के द्वारा ही होता है ।

निदान के द्वारा दूष्यों में प्रारम्भिक विकृति :—

१—निदान का कुछ अंश घातुओं और मलों में कुछ ऐसी दुर्बलता या विषमता ला देता है कि वे दोषों द्वारा दुष्ट हो जाते हैं ।
— यदि निदान का कुछ अंश दूष्यों में दुष्ट-भावित्व उत्पन्न नहीं करता

आर दोष ही दृष्यों को अपने आम दुष्ट कर देते हैं, तो प्रश्न होगा कि दोष किसी विशिष्ट दृष्य को ही दुष्ट क्यों करते हैं ?

२—यदि यह कहा जाय कि पित्त श्रोतस में खवैगुण्य के कारण स्थान संश्रय होता है, उसी श्रोतस में बहने या रहने वाले दृष्य को दोष दुष्ट कर देते हैं और इसीलिए ज्वर में पित्त का स्थानसंश्रय रसवह श्रोतस में—अतः रस दृष्य, और रक्तपित्त में पित्त का स्थानसंश्रय रक्तवह श्रोतस में—अतः रक्त दृष्य हुआ । तो प्रश्न होगा कि स्वास में स्थान-संश्रय प्राणवह श्रोतों में होता है लेकिन दृष्य रस होता है; प्रनेह में नेद, नास तथा ज्वेद दृष्य हैं, परन्तु स्थान संश्रय मूत्रवह श्रोतस में होता है—यह कैसे ? ।

३—यदि यह कहा जाय कि दृष्य तो ननस्त शरीर में उपस्थित रहते हैं और इसीलिए जहाँ पर दोषों का स्थान संश्रय होता है वहाँ पर वे किसी भी दृष्य को दुषित करते हैं—तो प्रश्न होगा कि इसका क्या निदान है; स्वास में रस ही दृष्य क्यों होता है, रक्त क्यों नहीं ।

इन सभी बातों से स्पष्ट है कि निदान का एक अंश दृष्यों में दुष्ट भावित्व उत्पन्न कर देता है ।

इस प्रकार निदान तीन प्रकार के कार्य करता है; दोष-प्रकोप, खवैगुण्य तथा दृष्यों में दुष्ट भावित्व उत्पन्न करना ।

निदान के प्रकार या भेद :—

१—साामान्य और विशिष्ट भेद से निदान के दो भेद किये जाते हैं । निम्न आहार विहार जो निज रोगों को उत्पन्न करता

है, वह सामान्य निदान कहलाता है। विप, शस्त्र, अग्नि, कृमि, दंसक प्राणी आदि बाह्य कारणों से आगन्तुक रोगों की उत्पत्ति होती है; इस प्रकार के निदान विशिष्ट निदान कहलाते हैं। इसके अतिरिक्त प्रत्येक रोग के सामान्य निदान तथा उस रोग के भेदों के विशिष्ट निदान भी होते हैं; यथा ज्वर के सामान्य निदान; पित्त-ज्वर के विशिष्ट निदान आदि।

२—असात्म्येन्द्रियार्थ संयोग, प्रज्ञापराध तथा परिणाम भेद से निदान के तीन भेद किये जाते हैं। इन्द्रियों का अपने विषयों के साथ अयोग, अतियोग या मिथ्या योग ही असात्म्येन्द्रियार्थ संयोग कहलाता है। बुद्धि के अपराध से होने वाले कायिक, वाचिक एवं मानसिक कर्मों को ही प्रज्ञापराध से कहा गया है। परिणाम के अन्तर्गत अहित शीत-उष्ण तथा ऋतुओं में तदनुकूल प्राकृतिक जल वायु में अन्तर समाविष्ट हैं। वर्षाऋतु में वर्षा का बहुत अधिक होना या बिल्कुल न होना भी रोगोत्पत्ति में सहायक है। इन सब ऋतु विपर्ययों को परिणाम के अन्तर्गत लिया गया है।

संक्षेपतः निदान के भेद इस प्रकार करने चाहिए—

१—समवायि—असमवायि—निमित्त ।

२—सामान्य—विशिष्ट ।

३—असात्म्येन्द्रियार्थ संयोग—प्रज्ञापराध—परिणाम ।



सम्प्राप्ति

जाति, आगति, निर्वृत्ति तथा निष्पत्ति—ये सब सम्प्राप्ति के पर्याय हैं। प्रदुष्ट दोषों द्वारा शरीर में भ्रमण करते हुए, स्थानसंश्रय करते हुए, दूष्यों को दूषित करते हुए जिस प्रकार रोग उत्पन्न होता है उसे सम्प्राप्ति कहते हैं।

सम्प्राप्ति के भेद :—

१—संख्या सम्प्राप्ति—रोगों के विभिन्न भेदों की अपनी विशिष्ट सम्प्राप्ति होती है। वस्तुतः इन ही विशिष्ट सम्प्राप्तियों के कारण रोगों के भेद होते हैं—यथा ज्वर आठ प्रकार का, गुल्म पांच प्रकार का आदि। इसे ही संख्या सम्प्राप्ति कहते हैं।

२—प्राधान्य सम्प्राप्ति—अमुक रोग में अमुक दोष की प्रधानता है; या अमुक दोष बहुत बढ़ा हुआ, दूसरा दोष उससे कम बढ़ा हुआ है—इसे ही प्राधान्य सम्प्राप्ति कहते हैं।

३—विकल्प सम्प्राप्ति—अमुक रोग में अमुक दोष का अमुक गुण विकृत होता है—इस प्रकार का ज्ञान इस सम्प्राप्ति से होता है। दोषों की अंशांश कल्पना इसी के अन्तर्गत आती है।

४—विधि सम्प्राप्ति—दोष भेद से, साध्य-असाध्य भेद से तथा मृदु और दारुण आदि भेदों से रोगों के भेद करना विधि सम्प्राप्ति कहलाती है। श्री कविराज गणनाथ सेन इसे संख्या सम्प्राप्ति के अन्तर्गत ही मानते हैं, स्वतंत्र रूप से नहीं।

५—बल काल सम्प्राप्ति—रोग किस ऋतु में हुआ है और उसका ऋतु गत दोषों के साथ क्या सम्बन्ध है तथा रोग बहुत उग्र है या मृदु है—ये सब बातें इससे समझी जाती हैं ।

इस प्रकार सम्प्राप्ति के पाँच भेद हैं—संख्या, प्राधान्य, विकल्प, विधि तथा बलकाल । सम्प्राप्ति एक महत्वपूर्ण विषय है, कारण कि इसमें रोग के उत्पन्न होने की सभी अवस्थाओं का समावेश है ।

सम्प्राप्ति की अवस्थायें :—

सुश्रुत ने सम्प्राप्ति की ६ अवस्थाओं का वर्णन किया है—संचय या चय, प्रकोप, प्रसर, स्थान संश्रय, व्यक्ति और भेद । इनमें से प्रथम पाँच ही वास्तव में सम्प्राप्ति की महत्वपूर्ण अवस्थायें हैं । भेद रोग उत्पन्न हो जाने के बाद की बात है जबकि सम्प्राप्ति का क्षेत्र रोग उत्पन्न होने तक ही है उसके बाद नहीं । प्रत्येक रोग में ये सभी अवस्थायें होती हैं । दोषों को रोग उत्पन्न करने के लिए इन्हीं अवस्थाओं से गुजरना पड़ता है । प्रत्येक अवस्था की चिकित्सा शास्त्रों में वर्णित है । इन अवस्थाओं की चिकित्सा को 'क्रियाकाल' शब्द से कहा गया है । ये अवस्थायें ६ हैं, अतः क्रियाकाल भी ६ है ।

संचय या चय :—

यह सम्प्राप्ति की प्रथम अवस्था है । इस पर विचार करते समय निम्नलिखित बातें स्मरणीय हैं—

१—'चयो वृद्धिः स्वधाम्नेव' के अनुसार दोषों का चय अपने ही स्थान पर होता है । प्रत्येक दोष के पाँच पाँच भेद बतलाये

गये हैं और उनके अपने अपने स्थान भी बतलाये गये हैं । अतः प्रश्न होता है कि केवल कोष्ठस्थ दोषों का ही चय होता है और वे ही स्वयं या अपने अन्य भेदों को भी विकृत करके रोग उत्पन्न करते हैं ? या अवस्था विशेष के अनुसार दोषों के किसी भी भेद का अपने ही स्थान पर चय होता है—यथा, पाचक पित्त का चय ग्रहणो में; आलोचक पित्त का चय नेत्र में, इत्यादि ।

इस प्रश्न के उत्तर में यह कहना चाहिए कि दोषों का चय उनके प्रधान स्थानों पर होता है । कफ का प्रधान स्थान आमाशय, पित्त का प्रधान स्थान ग्रहणी और वायु का प्रधान स्थान पक्वाशय बतलाया गया है । ये ही दोषों के कोष्ठगत विशिष्ट स्थान हैं और इन्हीं स्थानों पर दोषों का चय होता है । आरम्भ में विकृति इन्हीं स्थानों में स्थित दोषों में आती है और बाद में ये अपने अन्य भेदों को भी विकृत करते हैं । चय के लक्षणों में कोष्ठगत लक्षण ही प्रधान होते हैं और कोष्ठशुद्धि करना ही इस अवस्था की चिकित्सा (प्रथम क्रियाकाल) बतलाई गई है ।

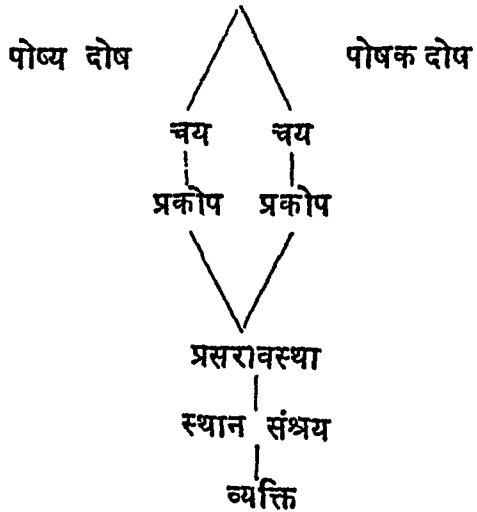
२—किसी भी चीज का संचित (इकठ्ठा) होना उनकी गति या मार्ग में अवरोध होने का द्योतक है । व्याधि की उत्पत्ति में निदान के बाद 'चय' का क्रम आता है । प्रश्न होता है कि दोषों के संचित होने के लिए अवरोध किसने, कब और कैसे किया ?

दोषों के चय के लिए अवरोध आम से उत्पन्न होता है; आम अग्निमांद्य से और अग्निमांद्य निदान से उत्पन्न होता है ।

३—भोजन को पचाने के लिए महास्रोतस को भित्ति से निकलने वाले दोषों को पोष्य दोष कहते हैं और भोजन के पाचना-न्तर बनने वाले दोषों को पोषक दोष माना जाता है। पोषक दोष ही आहाररस के साथ शोषित होकर शरीरस्थ पोष्य दोषों का पोषण करते हैं। अब प्रश्न होता है कि चय पोष्य दोषों का होता है या पोषक दोषों का? उत्तर में कहना चाहिए कि कोष्ठ में आम के द्वारा आवरण होने के कारण एक ओर पोषक दोषों का चय होता है और दूसरी ओर पोष्य दोषों का। पोषक दोष विकृत होते हैं और संचित होते हैं परन्तु पोष्य दोषों के संचय में विकृति नहीं आती है।

४—पोष्य और पोषक दोषों में से व्याध्युत्पादकत्व किसमें अधिक होता है? रोगोत्पत्ति में दोनों प्रकार के दोष भाग लेते हैं। प्रसरावस्था में दोनों मिलकर विकृति उत्पन्न करते हैं—

निदान→ अग्निमांद्य→ आम→ संग



५—दोषों के जो गुण वर्णित हैं, उनकी विकृति से भिन्न भिन्न व्याधियाँ उत्पन्न होती हैं । एक ही पित्त अपने उष्ण गुण से ज्वर, सरगुण से अतिसार, तथा तीक्ष्ण गुण से रक्तपित्त उत्पन्न कर सकता है । जिज्ञासा होती है कि दोषों के सभी गुणों का चय होता है या अवस्थानुसार किन्हीं विशिष्ट गुणों का ही चय होता है ? इस सम्बन्ध में यह ज्ञातव्य है कि अवस्थानुसार या निदानानुसार दोषों के विशिष्ट गुणों का ही चय होता है । पोषक दोष का जो अंश संचित एवं विकृत होता है, वही अंश प्रसरावस्था में पोष्य दोष के उसी अंश से मिलकर रोग उत्पन्न करता है ।

६—यदि संचय के लिए अवरोध था तो प्रसरावस्था के लिए उसे हट जाना चाहिए ताकि पोषक और पोष्य दोष मिल सकें । यह अवरोध कैसे दूर हो जाता है ? आम आमविष में बदल जाता है और विष सूक्ष्म तथा स्रोतोगामी होने से प्रसर कर लेता है और रोग उत्पन्न करता है ।

७—यदि प्रत्येक रोग के लिए सम्प्राप्ति की आवश्यकता होती है और सम्प्राप्ति 'चय' से प्रारम्भ होती है तो फिर क्षीण दोषों का चय सम्भव नहीं है, अतः दोषक्षय से रोग कैसे हो सकता है ? वास्तव में दोषक्षय आपेक्षिक हुआ करता है अतः इसका रोगोत्पत्ति से कभी भी सीधा सम्बन्ध नहीं आता है ।

कोष :—

यह सम्प्राप्ति की दूसरी अवस्था है । दोषों का संचय जब बढ़ जाता है और दोष प्रसरण की तैयारी करने लगते हैं, तब वह

प्रकोपावस्था कहलाती है। इस समय चिकित्सा करना द्वितीय क्रियाकाल कहलाता है। प्रकोपावस्था में वायु से उदर वेदना तथा उदर में वायु; पित्त से अम्लोद्गार, प्यास तथा दाह; कफ से अरुचि तथा उत्क्लेश लक्षण उत्पन्न होते हैं।

प्रसर :—

यह सम्प्राप्ति की तीसरी अवस्था है। इस अवस्था में आम आमविष में बदल जाता है और दोष सारे शरीर में घूमने लगते हैं। सर्व प्रथम दोष रसघातु के सम्पर्क में आते हैं और उसी के साथ समस्त शरीर में घूमते हैं। इस अवस्था में वायु से उदराध्यमान या उदर में गुड़गुड़ाहट; पित्त से ओष-चोष-परिदाह-धूमायन; कफ से अरोचक, अविपाक, अंगसाद तथा छर्दि होते हैं। इस अवस्था की चिकित्सा 'तृतीय क्रियाकाल' कहलाती है।

स्थान संश्रय :—

यह सम्प्राप्ति की चतुर्थ अवस्था है। प्रसरावस्था में दोष सारे शरीर में घूमते हैं। जहाँ जिस स्रोतस में उन्हें रववैगुण्य मिलता है, वहीं पर वे आश्रय कर लेते हैं और दूष्य के साथ मिल जाते हैं—इसे 'दोष दूष्य सम्मूर्च्छना' कहते हैं। 'दोष दूष्य सम्मूर्च्छना जनितो व्याधिः' के अनुसार इसी अवस्था से रोग की वास्तविक उत्पत्ति प्रारम्भ होती है। इसी अवस्था में पूर्वरूप उत्पन्न होते हैं। संक्षेपतः स्थानसंश्रय में (१) दोषों का रववैगुण्य के स्थल पर रुकना, (२) दोषदूष्य सम्मूर्च्छना तथा (३) पूर्वरूपों की उत्पत्ति—ये तीन प्रमुख घटनार्यें हुआ करती हैं। रववैगुण्य निदान के एक अंश से उत्पन्न

होता है (निदान का प्रकरण देखें) । दोषदूष्य सम्मूर्च्छना दो प्रकार की होती है; भौतिक तथा रासायनिक; इसीको क्रमशः प्रकृति सम समवेत तथा विकृति विषम समवेत भी कह सकते हैं (विस्तार के लिए 'व्याधि' का प्रकरण देखें) । जब दोषदूष्य सम्मूर्च्छना हो रही होती है तब पूर्वरूप उत्पन्न होते हैं और जब सम्मूर्च्छना हो चुकी होती है तब रूप या लक्षण उत्पन्न होते हैं ।

पूर्वरूप :—

भविष्य में उत्पन्न होने वाली व्याधि के सूचक लक्षणों को पूर्वरूप कहते हैं । पूर्वरूप दो प्रकार का बतलाया गया है—

१. सामान्य पूर्वरूप तथा २. विशिष्ट पूर्वरूप ।

सामान्य पूर्वरूप :—

जिन लक्षणों (पूर्वरूपों) से केवल इतना ज्ञान हो सके कि अमुक रोग पैदा हो रहा है उसे सामान्य पूर्वरूप कहते हैं । इनसे यह ज्ञान नहीं होता है कि उस रोग का वातिक प्रकार होगा या पैत्तिक आदि ।

विशिष्ट पूर्वरूप :—

जिन लक्षणों से रोग के वातिक, पैत्तिक आदि के उत्पन्न होने का ज्ञान हो उन्हें विशिष्ट पूर्वरूप कहते हैं ।

उदाहरणार्थ सुश्रुत लिखित ज्वर के सामान्य और विशिष्ट पूर्वरूप ये हैं—श्रम, विवर्णता, वैरस्य, जृम्भा, अंगमर्द, गुस्ता, लोम-

हर्ष, अरुचि आदि ज्वर के सामान्य पूर्वरूप हैं और जृम्भा-वातिक-ज्वर का, आंखों में दाह-पैतिक ज्वर का और अन्न की इच्छा न होना कफज्वर का विशिष्ट पूर्वरूप है। सामान्य पूर्वरूप के साथ विशिष्ट पूर्वरूप मिलते हैं। समय की दृष्टि से प्रथम सामान्य पूर्वरूप और पश्चात् विशिष्ट पूर्वरूप और तब रूप मिलते हैं। कुछ रोग आशुकारी होते हैं अतः उनमें पूर्वरूप बहुत कम समय तक रहते हैं और तुरन्त रूप उत्पन्न हो जाते हैं, अतः उनका ज्ञान कठिन हो जाता है। व्यावहारिक दृष्टि से देखें तो रोगी जब चिकित्सक के पास आता है तब रोग व्यक्त हो चुका होता है; उसके पूर्ण लक्षण प्रगट हो चुके होते हैं। साथ ही रोगी को पूर्वरूपों का पूरा ध्यान भी नहीं रहता। इसीलिए पूर्वरूपों का व्यावहारिक महत्व घट जाता है।

व्यक्ति :—

यह सम्प्राप्ति की पाँचवीं अवस्था है। जब दोष दोष्य सम्मूर्च्छना पूर्ण हो चुकी होती है तब रोग स्पष्ट रूप से प्रगट हो जाता है। इसी अवस्था में उस रोग से लक्षण उत्पन्न हो जाते हैं। इस अवस्था में की जाने वाली चिकित्सा को 'पंचम क्रियाकाल' कहते हैं। दोष स्थानसंश्रय की अवस्था में किसी स्रोतस में कहीं भी आश्रय करके दोष दूष्य सम्मूर्च्छना करते हैं। इस सम्मूर्च्छना से उस स्रोतस में विकृति आ जाती है और उस स्रोतस की दुष्टि के लक्षण उत्पन्न हो जाते हैं। अतः व्यक्ति की अवस्था में ही स्रोतो-दुष्टि के लक्षण उत्पन्न हो जाते हैं।

लक्षण :—

इसे 'रूप' भी कहते हैं। ये सम्प्राप्ति की 'व्यक्ति' की अवस्था

में उत्पन्न होते हैं । ये उत्पन्न हुए रोग के परिचायक हुआ करते हैं । पूर्वरूप की भाँति प्रत्येक रोग में सामान्य लक्षण तथा विशिष्ट लक्षण हुआ करते हैं । व्याधि को बताने वाला और उस व्याधि में सदा आवश्यक रूप से उपस्थित रहने वाले लक्षण को प्रत्यात्म लक्षण या प्रत्यात्मिक लक्षण या अव्यभिचारी लक्षण या रोग प्रतिनियत लक्षण कहते हैं—यथा; उष्मा का अधिक होना ज्वर में; प्रभूताविल मूत्रता प्रमेह में; पतले और अधिक दस्त आना अति-में; श्वासकष्टः श्वास रोग में इत्यादि । सामान्य लक्षणों से किसी विशिष्ट रोग का और विशिष्ट लक्षणों से उस रोग के भेदों का ज्ञान होता है । प्रायः प्रत्येक रोग के सामान्य और विशिष्ट लक्षण शास्त्रों में वर्णित यदि दोष दूष्य सम्मूर्च्छना भौतिक प्रकार की हुई हो तो प्रकृति सम समवेत लक्षण मिलते हैं और यदि रासायनिक प्रकार की हुई हो तो विकृति विषम समवेत लक्षण मिलते हैं । लक्षणों के आतुरवेद्य लक्षण (Symptoms) तथा चिकित्सक वेद्य लक्षण (Sign) इस प्रकार से भी दो भेद करते हैं ।

भेद :—

यह सम्प्राप्ति को छठी अवस्था है । शल्य-शास्त्र में भेद का अर्थ है—रोग विदीर्ण होकर ब्रूणभाव को प्राप्त हो जाय । साधारणतः भेदावस्था शोथ आदि अवस्थाओं में ब्रूणभाव को बतलाती है और ज्वर, अतिसार आदि में जीर्णता को बतलाती है । इस अवस्था में की जाने वाली चिकित्सा महत्वपूर्ण होती है— यह चिकित्सा का छठा क्रियाकाल है ।

उपशय तथा अनुपशय

औषध, अन्न और विहार का परिणाम में सुखकर जो उपयोग हो उसे उपशय कहते हैं और इसके विपरीत को अनुपशय कहते हैं। उपशय को सात्म्य भी कहते हैं। जब किसी रोग का विनिश्चय करना कठिन हो रहा हो तब उपशय या अनुपशय से काम लिया जाता है। जिस रोग की आशंका हो, तद्वर्धक औषध, अन्न तथा विहार करने से यदि लक्षणों में वृद्धि हो तो वही रोग है यह विनिश्चय होता है। यदि आशंकित रोग को बढ़ाने वाले आहार विहार करें—अनुपशय करें—तब भी रोग बढ़ जाता है और रोग विनिश्चय होता है। यदि आशंकित रोग के शामक आहार, विहार—उपशय—किया जाय और वह रोग ठीक होने लगे तो उस रोग का विनिश्चय हो सकता है। इस सन्दर्भ में यह स्पष्ट समझना चाहिए कि उपशय और चिकित्सा; अनुपशय और निदान में केवल इतना अन्तर है कि एक (उपशय-अनुपशय) रोग विनिश्चयार्थ किया जाता है, दूसरा नहीं।

उपशय :—

उपशय के १८ भेद सोदाहरण समझें। साधारणतः जो औषध, अन्न और विहार रोग के हेतु के विपरीत हों, उसे हेतु विपरीत उपशय; जो व्याधि के विपरीत हों उसे व्याधि विपरीत उपशय; जो हेतु और व्याधि दोनों के विपरीत हों उन्हें हेतु व्याधि विपरीत; और जो अपने प्रभाव से रोग को शान्त करें उनको 'विपरीतार्थकारी' कहा जाता है।

- १—हेतु विपरीत औषध, यथा—श्रम से उत्पन्न रोग में श्रम हर द्राक्षादि दशक (च. सू. ४) ।
- २— हेतु विपरीत अन्न—श्रम से उत्पन्न ज्वर में मांसरस ।
- ३—हेतु विपरीत विहार—दिवास्वप्न जन्य कफवृद्धि में रात्रि जागरण ।
- ४—व्याधि विपरीत औषध—कुष्ठ में खदिर, तमक श्वास में सोम, अभिसार में पाठा ।
- ५—व्याधि विपरीत अन्न—अतिसार में स्तम्भन गुणयुक्त मसूर का यूप ।
- ६—व्याधि विपरीत विहार—उदावर्त में प्रवाहण ।
- ७—हेतु व्याधि विपरीत औषध—वातज शोथ में वातघ्न तथा शोथघ्न दशमूल ।
- ८—हेतु व्याधि विपरीत अन्न—शीत से वृद्ध वातज ज्वर में उष्ण एवं ज्वरघ्न यवागू ।
- ९—हेतु व्याधि विपरीत विहार—स्निग्ध दिवास्वप्न से उत्पन्न कफवृद्धि और तज्जन्य तन्द्रा में दोनों से विपरीत रात्रि जागरण ।
- १०—हेतु विपरीतार्थकारि औषध—कटुरस के अधिक उपयोग करने से उत्पन्न शुक्रक्षय में पिप्पली तथा शुण्ठी आदि वृष्य एवं कटु द्रव्य ।

- ११—हेतु विपरीतार्थकारि अन्न—रूक्ष आहार से उत्पन्न शुक्रशय में रूक्ष और वृष्य कर्म करने वाले पुराने यव और गोधूम ।
- १२—हेतु विपरीतार्थकारि विहार—कामज ज्वर में शोक या क्रोध ।
- १३—व्याधि विपरीतार्थकारि औषध—वमन साध्य छर्दि में वमन-कारक मदनफल ।
- १४—व्याधि विपरीतार्थकारि अन्न—वातातिसार में दूध ।
- १५—व्याधि विपरीतार्थकारि विहार—छर्दि में वमन करने के लिए प्रवाहण ।
- १६—हेतु व्याधि विपरीतार्थकारि औषध—कटु, अम्ल और उष्ण आहार से उत्पन्न पित्तवृद्धि में पित्तहर और अम्लरस वाले आंवले ।
- १७—हेतु व्याधि विपरीतार्थकारि अन्न—मदात्यय में मद्य ।
- १८—हेतु व्याधि विपरीतार्थकारि विहार—अति व्यायाम से उत्पन्न उरुस्तम्भ में पानी में तैरने का व्यायाम ।
-

स्रोतो दुष्टि

स्रोतस सारे शरीर में व्याप्त हैं। सम्प्राप्ति में बताया जा-
 चुका है कि स्रोतसवैगुण्य (स्ववैगुण्य) के कारण जहाँ पर विकृत
 दोष रुक जाते हैं वहीं पर दोषदूष्य सम्मूर्च्छना होंकर रोग हो जाता
 है। यह दोष दूष्य सम्मूर्च्छना उस स्रोतस को दुष्ट करते हैं जिससे
 स्रोतोदुष्टि के लक्षण प्रगट होते हैं। स्थान संश्रय की अवस्था में
 दोष दूष्य सम्मूर्च्छना होती है जिससे स्रोतोदुष्टि होकर 'व्यक्ति' की
 अवस्था उत्पन्न होती है। इस प्रकार प्रत्येक रोग में स्रोतोदुष्टि
 होती है और उसके लक्षण मिलते हैं। शास्त्रों में स्रोतोदुष्टि के
 चार सामान्य सिद्धान्त या लक्षण कहे गये हैं, यथा-अतिप्रवृत्ति, संग
 'सिराग्रन्थि और विमार्गगमन' इनमें से सिराग्रन्थि बहुत सीमित
 है—सिराग्रन्थि में स्रोतसों में रचना सम्बन्धी विकृति आ जाती है
 और इस दुष्टि का ज्वलन्त उदाहरण अर्श हैं। शेष तीन लक्षण
 प्रदुष्ट स्रोतस में रहने वाले दोष-दूष्य की अवस्था को बताते हैं।

अति प्रवृत्ति :—

सरल शब्दों में कहें तो जिस चीज की शरीर से स्वस्थावस्था
 में भी प्रवृत्ति (बाहर निकलना) होती है, उस चीज के अधिक
 मात्रा में और बार बार निकलने को 'अति प्रवृत्ति' कहते हैं, यथा—
 मल का बार बार अधिक निकलना मल की अति प्रवृत्ति और
 श्वास आदि मलवह स्रोतोदुष्टि का द्योतक है। इसी प्रकार मूत्र,
 स्वेद, श्वास आदि में भी समर्थे।

अति प्रवृत्ति निम्नलिखित कारणों से हो सकती है—

- १—प्रवृत्त होने वाले दूष्य की मात्रा में वृद्धि, यथा—प्रमेह में मूत्र की वृद्धि से अतिप्रवृत्ति और अतिसार में पुरीष की वृद्धि से अति प्रवृत्ति ।
- २—प्रवृत्त करने वाले स्रोतस की गत्यात्मक या निरोधात्मक शक्ति में वैपम्य, यथा—अतिसार में आन्त्रों का गत्यात्मक वैपम्य ।
- ३—आंशिक अवरोध होने के कारण दूष्य को निकालने के लिए बार बार प्रवृत्ति, यथा—अश्मरी में बार बार रुक रुक कर मूत्रत्याग ।

इस प्रकार अतिप्रवृत्ति का अर्थ है—बार-बार प्रवृत्ति अथवा/ या अधिक मात्रा में प्रवृत्ति ।

संग :—

संग का अर्थ है—अवरोध या रुकावट । किसी भी स्रोतस में अवरोध होने से उस स्रोतस में रहने वाला दूष्य ठीक तरह नहीं घूम सकता है । परिणामतः स्थानिक क्षय तथा स्थानिकवृद्धि अथवा/ या विमार्ग-गमन हो सकता है । श्वास, जलोदर, कास, ज्वर आदि व्याधियों में 'संग' होता है । संग निम्नलिखित कारणों से हो सकता है—

- १—अवरोध प्रायः आम या सामकफ से होता है । आम अग्नि-मांद्य से उत्पन्न होता है, यथा श्वास, कामला, जलोदर तथा ज्वर में ।

२—अवयव की रचना सम्बन्धी विकृति से भी संग होता है; कोई स्रोतस शोथ या आघात से छोटा या तंग हो जाय । उदाहरणार्थ हृद्‌रोग, वद्धगुदोदर, यकृदाल्युदर ।

३—समीपवर्ती अवयवों से दबाव पड़ने पर भी संग के लक्षण मिल सकते हैं, यथा—जलोदर में श्वासकण्ठ, आध्मान में हृत्पीडा तथा श्वासकण्ठ ।

विमार्गगमन :—

किसी भी दोष-घातु-मल का अपने स्थान या मार्ग से पृथक किसी स्थान में जाना विमार्गगमन कहलाता है । उदाहरणार्थ—जलोदर में जल का उदर के त्वग्मांसाभ्यन्तर एकत्रित होना जल का विमार्गगमन कहलाता है । रक्तपित्त में रक्त का बाहर निकलना रक्त का विमार्गगमन कहलाता है । विमार्गगमन के निम्नलिखित कारण हो सकते हैं—

१—स्रोतस में अवरोध होने के कारण, यथा—जलोदर में उदकवह स्रोतस में संग होने से उदक का विमार्गगमन होता है ।

२—स्रोतस के टूट जाने से, यथा—उरःक्षत तथा अभिघातज रक्त-स्राव में रक्त का विमार्गगमन ।

३—स्रोतस की भित्ति के पतला हो जाने से, यथा—रक्तपित्त, शोथ आदि ।

सिराग्रन्थि :—

इस विकृति में रचना सम्बन्धी विकृति होती है, विशेषतः सिराग्रों में । अर्श में मांसाकुरों का होना बताया गया है जिनको सिराग्रन्थि ही कहते हैं ।

स्रोतोदुष्टि और रववैगुण्य में अन्तर :—

सम्प्राप्ति में कहा गया है कि दोष विभिन्न अवस्थाओं से गुजरकर रोग पैदा करते हैं। संचित दोषों का प्रकोप होता है; बाद में वे सारे शरीर में प्रसरण करते हैं और जहाँ रववैगुण्य मिलता है वहीं रुक जाते हैं और दोषदूष्य सम्मूर्च्छना करते हैं जिससे वह स्रोतस दृष्ट हो जाता है और रोग उत्पन्न हो जाता है। स्पष्ट है कि शरीर में घूमते हुए दोषों को बनावनाया रववैगुण्य मिलता है। यह रववैगुण्य निदान से उत्पन्न होता है। स्रोतोदुष्टि दोषदूष्य सम्मूर्च्छना जनित पदार्थ से होती है। स्रोतोदुष्टि और रववैगुण्य में अन्तर बताने के लिए संक्षिप्त तालिका दी जाती है—

रववैगुण्य

- १—यह दोष दूष्य सम्मूर्च्छना से पूर्व की अवस्था है।
- २—यह दोषों के स्थानसश्रय के लिए आवश्यक है।
- ३—यह निदान के एक विशिष्ट अंश से होता है।
- ४—शास्त्रों में इसके ज्ञान के लिए कोई लक्षण निर्दिष्ट नहीं है, अतः रववैगुण्य का पूर्व ज्ञान कठिन है।
- ५—स्रोतोदुष्टि के लक्षणों से इसके पूर्व-अस्तित्व का अनुमान होता है।

स्रोतो दुष्टि

- १—यह दोषदूष्य सम्मूर्च्छना के बाद की अवस्था है।
- २—यह लक्षणों की व्यक्ति के लिए आवश्यक है।
- ३—निदान के अतिरिक्त दोष-दूष्य सम्मूर्च्छना से उत्पन्न होती है।
- ४—इसके ज्ञान के लिए स्रोतो दुष्टि के चार लक्षण बताये गये हैं।
- ५—स्रोतोदुष्टि के लक्षणों से इसका ज्ञान और पूर्ववर्ती रववैगुण्य का अनुमान होता है।

रोग ज्ञान के उपाय :—

किसी भी रोग के निश्चित ज्ञान के लिए प्रत्यक्ष, अनुमान तथा आप्तोपदेश बतलाये गये हैं। रोगी द्वारा बतलाई गई प्रधान वेदनाओं तथा परीक्षण द्वारा उपलब्ध सूचनाओं का समावेश 'प्रत्यक्ष परीक्षा' के अन्तर्गत होता है। जरणशक्ति से अग्नि की स्थिति का अनुमान; व्यायाम करने की शक्ति से बल का अनुमान—इस प्रकार की कई परीक्षायें 'अनुमान परीक्षा' के अन्तर्गत आती हैं। लक्षणों से भी दोषों की विकृति का अनुमान करते हैं। अन्त में आप्तोपदेश (शास्त्र) के आघार पर रोग विनिश्चय किया जाता है।

रोग परीक्षा तथा रोगी परीक्षा की जाती है। रोग की परीक्षा निदान पंचक से की जाती है। रोगी की परीक्षायें कई प्रकार की हैं—

- (१) दर्शन—स्पर्शन—प्रश्न परीक्षायें (३)।
- (२) पंच ज्ञानेन्द्रिय परीक्षायें। (५)।
- (३) पंचज्ञानेन्द्रिय एवं प्रश्न परीक्षायें (६)।
- (४) नाड़ी—मूत्र—मल—जिह्वा—शब्द—स्पर्श—दृक्—आकृति :—इनकी परीक्षायें (८)।
- (५) प्रकृतित :—विकृतित :—सारत :—संहननत :—प्रमाणत :—सात्म्यत :—सत्वत :—देशत :—आहार शक्तित :—व्यायाम शक्तित :—वयत : परीक्षा की जाती है (१०)।

इस प्रकार रोग परीक्षा ५ प्रकार से—निदानादि से और रोगी परीक्षा ३, ५, ६, ८ तथा १० प्रकार से की जाती है।

श्वास रोग

इस रोग में श्वास प्रश्वास की क्रिया में कष्ट या बाधा होती है। 'श्वास' प्राणवह स्रोतोदुष्टि का लक्षण है। प्राणवह स्रोतोदुष्टि के चार लक्षण बतलाये गये हैं। (च. वि. ६-८)। १. अति दीर्घ-श्वास, २. रुकते हुए श्वास आना, ३. थोड़ा थोड़ा या तीव्र श्वास आना तथा ४. शब्द और वेदना के साथ श्वास आना। प्राणवह स्रोतों की दुष्टि दो प्रकार की हो सकती है—

१—प्राणवह स्रोतों में विकृति (रचना सम्बन्धी विकृति)।

२—प्राणवह स्रोतस्थ वात और कफ की दुष्टि और पश्चात् उन्हीं से प्राणवह स्रोतोदुष्टि (क्रिया सम्बन्धी विकृति)।

प्राणवह स्रोतों की रचना या अवयव सम्बन्धी विकृति दो प्रकार से हो सकती है—

१—फुफ्फुस कोष्ठों का अति विस्फार।

२—फुफ्फुस कोष्ठों तथा श्वसना का श्वरोध।

इन दोनों ही अवस्थाओं में वायु का विमार्गगमन होता है। यहाँ पर वात के विमार्गगमन से प्राणवायु का पूरी तरह से बाहर/अन्दर न जाकर फुफ्फुस कोष्ठकों में पड़ा रहना ही अभिप्रेत है।

प्राणवह स्रोतवरोध दो प्रकार से हो सकता है—

- १—निज कारण से—जिससे फुफ्फुस तथा श्वसना का शोथ हो । शोथ में रसघातु की दुष्टि होती है । अतः यदि प्रदुष्ट रस से अधिक कफ बने और उससे अवरोध हो जाय तो कफवृद्धि से श्वास तथा घर्घर वाक्यता लक्षण बतलाये गये हैं । कफ रस-घातु का मल है, अतः कई रसज व्याधियों में भी कफ के द्वारा प्राणवह स्रोतों में अवरोध होने पर श्वास लक्षण मिलता है ।
- २—आगन्तुक कारण से—किसी भी वाह्य पदार्थ, भोजन का अंश, मुंगफली, चना आदि से अवरोध हो सकता है । प्राणवह स्रोतों के समीपस्थ अवयवों में विकृति और उससे फुफ्फुस पर दबाव पड़ने से भी अवरोधात्मक लक्षण हो सकते हैं, यथा जलोदर तथा आनाह में श्वास ।

श्वास लक्षण रूप में किन अवस्थाओं में मिलता है—

- १—आमाशयिक विकृति में—कारण कि आमाशय कफ का स्थान है और कफ से प्राणवह स्रोतों में अवरोध होने पर श्वास हो सकता है ।
- २—अत्यधिक अग्निमांद्य और आम प्रघान व्याधियों में ।
- ३—प्राणवह स्रोतोमूल हृदय की व्याधि में ।

४—रसदूष्य वाली कुछ व्याधियों में—कारण कि प्रदुष्ट रस से अधिक कफ का निर्माण हो सकता है और उससे प्राणवह स्रोतोवरोध होकर श्वास हो सकता है ।

५—व्यायाम, भारवहन एवं अधिक चलना आदि से भी वातप्रकोप होकर श्वास हो सकता है ।

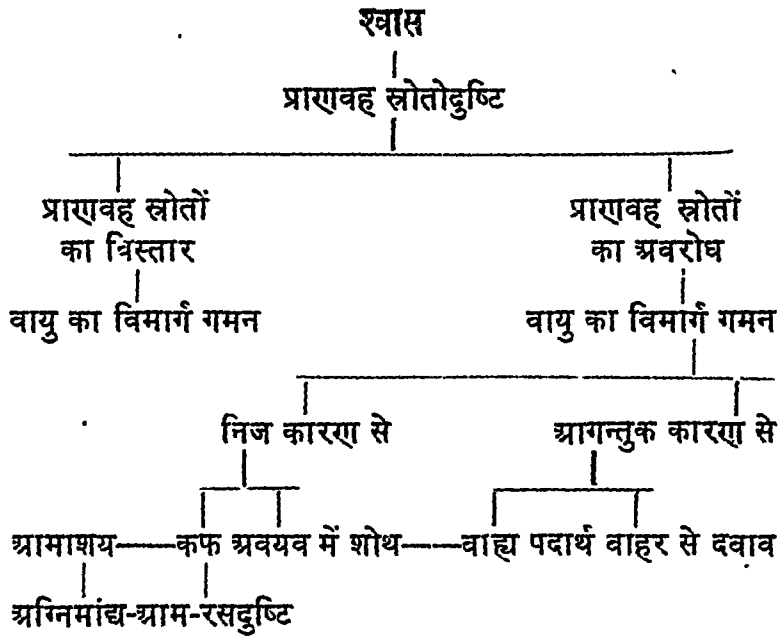
६—प्राणवह स्रोतों में किसी भी प्रकार की आवयविक या रचना सम्बन्धी विकृति (यथा—शोथ, कोथ, संकोच) से भी श्वास हो सकता है ।

साधारणतः अधोलिखित व्याधियों में श्वास लक्षण के रूप में मिलता है—

पाण्डु, जलोदर, आध्मान, हृद्‌रोग, सान्निपातिक ज्वर, राज-यक्ष्मा, क्षतज कास, आमोशयगत वात, त्रिदोषजछर्दि, कण्ठशुण्डी, तालुपाक, मेदोवृद्धि, प्लीहोदर या यकृद्‌हाल्युदर, अतिसार तथा विषृचिका ।

इन सभी रोगों में आगे रेखाचित्र में दी गई घटनाओं में से कोई न कोई घटना (विकृति) अवश्य उपस्थित रहती है, जिससे इनमें 'श्वास' उत्पन्न होता है ।

उपर्युक्त सभी घटनाओं या सम्भावनाओं को अग्रलिखित रेखाचित्र से समझिए—



श्वास रोग का निदान :

- १—विदाहि, गुरु, विण्टम्भी, रूक्ष तथा अभिष्यन्दि भोजन का अधिक सेवन करना । (अग्निमांघोत्पादन)
- २—शीतल स्थान तथा शीतल अन्नपान का सेवन । (वात प्रकोपक)
- ३—धूल, धुआं, गर्मी या वायु का अति सम्पर्क । (प्राणवह स्रोतो-दुष्टिकर)
- ४—अति व्यायाम । (वात प्रकोपक)
- ५—अधिक चलना अधिक भार वहन । (वात प्रकोपक)

६—वैग धारण करना । (वात प्रकोपक)

७—अपतर्पण । (वात प्रकोपक)

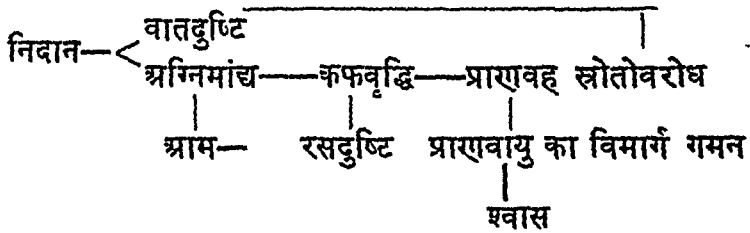
सम्प्राप्ति :-

कफयुक्त वात प्राणवह स्रोतों को अवरुद्ध करके वहाँ पर रुककर विपरीत गति (विमार्ग गमन) करता है जिससे श्वास रोग उत्पन्न होता है ।

दोष—कफानुगत वात । दूष्य—रस ।

स्रोतस—प्राणवह स्रोतस । स्रोतोदुष्टि लक्षण—संग, विमार्ग गमन ।

आमाशयोत्थ व्याधि है । चिरकारी व्याधि ।



विवेचन—

श्वास का रोगी तीन प्रधान वेदनाओं के साथ आतुरालय में आता है श्वास, कास एवं कफष्ठीवन । कफ निकलने से दो बातों का ज्ञान होता है—या तो कफ दोषरूपेण उपस्थित है या रस दुष्टि है जिससे मलभूत कफ का अधिक निर्माण हो रहा है । 'कास' उसी कफ को प्राणवह स्रोतस से बाहर निकालने के लिए एक स्वाभाविक क्रिया है । 'श्वास' प्राणवह स्रोतस में किसी

अवरोध के कारण प्राणवायु के यातायात में बाधा का प्रतीक है । शरीर के किसी भी स्रोतस में संग साधारणतः कफ या आम से होता है । श्वास रोग में कफ भी निकलता है, अतः कफ दोषरूपेण उपस्थित होता है । वात का विमार्गगमन होने से वात भी दोषरूपेण उपस्थित होता है । अग्निमांद्य के कारण आम भी बनता है । कफ या आम का प्रधान स्थान आमाशय है, अतः श्वास आमाशयोत्थ व्याधि है । श्वास में दूष्य रस होता और उससे कफ बनता रहता है, और वह कफ अवरोध उत्पन्न करता रहता है जिससे श्वास हो जाता है ।

श्वास के किसी रोगी में वात के अधिक लक्षण मिलते हैं और किसी में कफ के । कफाधिक्य की अवस्था में फुफुस की श्रवण परीक्षा करने पर आर्द्र-ध्वनि और वाताधिक्य की अवस्था में शुष्क-ध्वनि मिलती है ।


भेद :—

श्वास ५ प्रकार का होता है । महाश्वास, ऊर्ध्वश्वास, छिन्न-श्वास, तमक श्वास (संतमक और प्रतमक) तथा क्षुद्रश्वास । महा और ऊर्ध्वश्वास कष्टसाध्य या असाध्य होते हैं और ये प्रकार मृत्यु के समय अधिक मिलते हैं । छिन्नश्वास भी शल्य कर्म के समय या अधिक व्यामिश्र कारणों से उत्पन्न होता है । यह भी कम मिलता है । क्षुद्रश्वास वस्तुतः दुर्बलता या आशुकारी कारणों से उत्पन्न लक्षण रूप श्वास है । तमकश्वास दो प्रकार का होता है—संतमक और प्रतमक, जिनके लक्षण आगे बतलाये गये हैं । तमक के रोगी बहुत मिलते हैं ।

लक्षण—

श्वास				
महाश्वास	ऊर्ध्वश्वास	छिन्नश्वास	तमकश्वास	क्षुद्रश्वास
१. श्वास ऊंचा, लम्बा एवं शब्द युक्त	वहिःश्वसन गहरा और लम्बा तथा अन्तःश्वसन में कठिनता	रुक रुककर बल लगाने पर ही श्वास क्रिया	धुर्धुर शब्द युक्त श्वास	व्यायाम आदि से थोड़ी देर के लिए श्वास का तीव्र होना और कष्ट होना
२. नेत्र विभ्रांत एवं चंचल	मूर्च्छा	मर्मच्छेदवत् वेदना	कास	—
३. ज्ञान विज्ञान का नाश	वेदना	पार्श्वशूल	कफण्ठीवन	—
४. श्वास का शब्द दूर से ही सुनाई देता है ।	—	आनाह	कफ निकलने के बाद कुछ आराम	—
५. —	—	मूर्च्छा और चेतना का नाश	लेटने पर श्वास बढ़ता है	—
६. —	—	—	निद्रानाश	—
७. —	—	—	श्वास धौंकनी की तरह चलता है ।	—

तमक श्वास



१. श्वास

२. ज्वर

३. मूर्च्छा

१. श्वास

२. तम से अधिक बढ़ता है ।

३. रोगी अपने आप को अंधकार में डूबा हुआ सा अनुभव करता है ।

४. शीत उपचार से शान्ति मिलती है ।

साध्यासाध्यत्व :-

साध्य—क्षद्रश्वास ।

कृच्छ्रसाध्य—तमकश्वास ।

असाध्य—महाश्वास, ऊर्ध्वश्वास, छिन्नश्वास ।

चिकित्सा :-

चिकित्सा के दृष्टिकोण से श्वास के रोगियों को दो भागों में बाँटा जा सकता है—

१—बलवान या कफाधिक्य ।

२—दुर्बल या वाताधिक्य ।

बलवान या कफाधिक्य में अपतर्पण चिकित्सा, वमन, विरेचन, तथा श्वासनाशक योग देने चाहिये ।

दुर्बल या वाताधिक्य में संतर्पण चिकित्सा, वातनाशक उपचार, श्वासनाशक योगों तथा मांसरसों का प्रयोग करना चाहिये ।

१—श्वास पीड़ित व्यक्ति को लवणयुक्त तैल की मालिश करके स्वेदन कराना चाहिये ।

२—स्वेदनोपरांत रोगी को मछली के मांसरस के साथ घृत से स्निग्ध श्रोदन (भात) खिलाना चाहिये ।

३—यदि या जब उपर्युक्त आहार से कफ बढ़ जाय तब रोगी को पिप्पली, सेंधव लवण तथा मधु से युक्त कोई वामक श्रौषध देनी चाहिए ।

४—वमनोपरांत भी यदि प्राणवह स्रोतों में कफ की उपस्थिति के लक्षण हों तो रोगी को कफनाशक श्रौषधियों की धूम्रवर्तिका बनाकर धूम्रपान कराना चाहिये । श्वास श्रामाशयोत्थ व्याधि है और वमन से श्रामाशय की शुद्धि हो जाती है और कफ भी बाहर निकल जाता है । धूम्रपानार्थ पद्माक्ष, गुग्गुल और अगर में से किसी एक की लकड़ी को घृत में भिगोकर धूम्रपान कराना चाहिये ।

५—यदि वमन के अतियोग से वायु की वृद्धि हो जाय तो वातशामक मांसरस या स्नेहों का प्रयोग करें ।

६—दुर्बल पुरुष का बृंहण करना चाहिये । एतदर्थ मोर; तीक्ष्ण, मुर्गा तथा जांगल पशुपक्षियों का मांसरस देना चाहिये ।—

संक्षेपतः श्वास में :-

१—अग्निमांद्य और आमदोष होता है । अतः दीपन-पाचन द्रव्यों का या ऐसे योगों का, जिनमें दीपन-पाचन द्रव्य हों, प्रयोग करना चाहिये ।

२—श्वास में कफ और वात दोष रूपेण रहते हैं, अतः वातशामक तथा कफनिष्कासक द्रव्यों का प्रयोग करना चाहिये ।

३—श्वास में स्रोतों की दुष्टि होती है, अतः प्राणवह स्रोतों पर कार्यकारी द्रव्यों का प्रयोग करना चाहिये ।

४—अन्य व्याधियों के लक्षण स्वरूप श्वास होवे तो उन्हीं की चिकित्सा से श्वास शान्त हो जाता है ।

आजकल व्यवहार में प्रायः तमक श्वास के रोगी अधिक आते हैं । तमक श्वास के प्रबल वेग के समय कनकासव १ तोला समान मात्रा में पानी मिलाकर देने से क्षणिक लाभ अवश्य मिलता है । श्वास रोग में श्वास कुठार रस, कट्फलादि चूर्ण तथा सोमकल्प का पुष्कल प्रयोग देखा जाता है । कफप्रधान तमक श्वास में—श्वास कुठार ४ रत्ती, सूतशेखर ४ रत्ती, कर्पूरादि चूर्ण १ माशा, एक मात्रा । ऐसी तीन मात्रा दिन में ३ बार मधु के साथ देनी चाहिये ।

वातप्रधान तमक श्वास में—मल्लसिद्धर १ रत्ती, अभ्रक भस्म ४ रत्ती, शृङ्ग भस्म ४ रत्ती, नागगुटिका १ गोली, १ मात्रा । ऐसी तीन मात्रा दिन में तीन बार मधु या शृंग्यादि क्वाथ के साथ देनी चाहिये ।

श्वास रोग में कफ को बाहर निकालने के लिए अन्य या किसी भी श्वासनाशक योग के साथ नृसार या श्वेत पर्पटी या यवक्षार देना चाहिये ।

श्वास (Eosinophilia) में—घृतभृष्ट हरिद्रा २ माशा, रस सिन्दूर ३ रत्ती, एक मात्रा । ऐसी तीन मात्रा दिन में तीन बार मधु या कण्टकार्यादि क्वाथ के साथ देने से बहुत लाभ होता है ।

पथ्य—पटोल, कुलत्थ, शालि, यव, गोधूम, पक्व कपित्थ, मस्तुलुंग, अजादुग्ध, उष्णोदक, मद्य, लशुन, मधु, निद्रा, एण, तीतर, लावा आदि का (जांगल) मांस ।

अपथ्य—अम्ल, तैलभृष्ट वस्तु, निष्पाव, माष, पिण्याक, आनूप मांस, तुम्बीफल, कन्द, गुरु एवं शीत अन्नपान ।

कास रोग

कास के सम्बन्ध में विचार करते समय निम्नलिखित बातों पर ध्यान देना चाहिये—

- (१) कास प्रधान लक्षण के रूप में उपस्थित है या अप्रधान लक्षण के रूप में अर्थात् कास लक्षण रूप है या व्याधिरूप ।
- (२) कास में किस प्रकार का शब्द होता है । (शब्द वैपम्य)
- (३) कास वेदनायुक्त है अथवा वेदनारहित अर्थात् खाँसते समय रोगी के उरस में वेदना होती है या नहीं ।
- (४) कास शुष्क है या आर्द्र अर्थात् कास के साथ कफ निकलता है या नहीं ।
- (५) कफ की गन्ध, वर्ण तथा स्पर्श परीक्षा करनी चाहिये ।

उपर्युक्त बातों पर विचार करने से कासरोग के निदान करने में बहुत सहायता मिलती है । प्रत्येक लक्षण व्याधि के रूप में भी उपस्थित हो सकता है और केवल किसी रोग के लक्षण रूप में भी । कास कई व्याधियों में लक्षण रूप में भी मिलता है, परन्तु लक्षण रूपात्मक कास रोगी की प्रधान वेदना नहीं होती है । कासरोग में रोगी को प्रधान वेदना 'कास' होती है । कास चाहे कैसा भी हो और किसी भी कारण से हो, उसमें कास को उत्पन्न करने के लिये आवश्यक विकार अवश्य मिलता है ।

कास 'कासृ कुशब्दे' धातु से निष्पन्न होता है जिसका अर्थ है कि कास में कुशब्द होता है। कुशब्द होने से स्वतः अनुमान होता है कि प्राकृत शब्द की उत्पत्ति के लिए जो दोष और अवयव उत्तरदायी हैं, उनको इसमें (कास में) दुष्टि होनी चाहिये। शब्द की उत्पत्ति के लिये दोषों में प्राणवायु तथा उदानवायु और अवयवों में उरस तथा कण्ठ उत्तरदायी हैं।

प्राण के स्थान हैं—मूर्धा, उरस और कण्ठ। उरस और कण्ठ दोनों वात सामान्य के अधिष्ठान भी हैं और वहाँ पर प्राण एवं उदान सर्वदा विद्यमान रहते हैं। वाक्-प्रवृत्ति उदानवायु का कार्य बतलाया गया है, इसमें कण्ठ विशेष भाग लेता है। जब प्राणवायु उदान वायु के साथ मिलकर कण्ठ से वेग के साथ निकलती है तब कुशब्द होता है।

अतएव कहा है कि 'प्राणवायु जब उदानानुगत होकर तीव्र-वेग के साथ मुख से कुशब्द करता हुआ बाहर निकलता है, तब उसे 'कास' कहते हैं।

उपर्युक्त बातों से ज्ञात होता है कि कास की उत्पत्ति के लिए निम्नलिखित दुष्टियाँ होती हैं—

१—कण्ठ और उरस में विकृति, यह विकृति निज और आगन्तुक कारणों से हो सकती है।

२—उदानवायु और प्राणवायु की दुष्टि। इनकी दुष्टि दो प्रकार से हो सकती है। या तो मिथ्या आहार विहार से इनकी वृद्धि हो या इनकी गति (मार्ग) में किसी प्रकार का अवरोध

हो जाय । यह अवरोध अवयव की विकृति से या कफ के कारण हो सकता है । कफ का स्थान उरस भी है अतः बढ़ा हुआ कफ भी प्राण या उदान के मार्ग को रोककर कास उत्पन्न कर सकता है । कफ रसघातु का मूल बतलाया गया है और रसदुष्टि से अधिक कफ बन सकता है जो अवरोध कर सकता है । अतः रसदुष्टि से भी कास हो सकता है । इस प्रकार जिस किसी व्याधि में कास मिलेगा, उसमें निम्नलिखित विकृतियों में से कोई न कोई विकृति अवश्य उपस्थित होगी—

१—प्राणवह स्रोतस में विकृति (शोथ आदि) ।

२—प्राणवायु या उदानवायु की वृद्धि ।

३—प्राणवह स्रोतस में कफ या अन्य किसी कारण से अवरोध ।

४—रसदुष्टि और उससे अधिक कफ का निर्माण तथा प्रवृद्ध कफ से अवरोध ।

५—रसवह और प्राणवह स्रोतोमूल हृदय में विकार ।

६—प्राणवह स्रोतस के किसी भी अवयव में शोथ ।

प्रायः तीस व्याधियों में कास लक्षण के रूप में बतलाया गया है और उन सबमें उपर्युक्त कारणों में से कोई न कोई कारण अवश्य उपस्थित रहता है । इस प्रकरण में यह स्मरणीय है कि किसी भी व्याधि के पैत्तिक प्रकार में कास लक्षण नहीं बतलाया गया है, कारण की उपर्युक्त कासोत्पादक घटनाचक्र में पित्त का सीधा कोई स्थान नहीं है ।

लक्षण रूप में कास अधोलिखित व्याधियों में मिलता है—
वातकफज्वर, रक्ताश्रित ज्वर, मज्जागत ज्वर, कफ प्रधान सन्नि-
पातिक ज्वर, कफजगुल्म, वातोदर, कफोदर, प्लीहोदर, वद्धगुदोदर,
जलोदर, वातोत्वरण अर्श, श्लैष्मिक ग्रहणी, तमक श्वास, वातज
छर्दि, श्लैष्मिक विसर्प, अर्थिक विसर्प, हृद्‌रोग, आमामशयगत
दृष्ट वात, उरःक्षत, राजयक्ष्मा, कण्ठशुण्डी, कण्ठशालूक तथा
यकृदात्युदर ।

कास में शब्द वैषम्य वायु कितने वेग से निकालता है या अव-
रोध कितना है, इस पर निर्भर करता है (च. चि. १८-८) ।
अवयव में विकृति की न्यूनाधिकता तथा दोष एवं अवरोध की
प्रवरावरता से कास में शब्द वैषम्य उच्च, मन्द, तीव्र, कफयुक्त,
स्वरभेदयुक्त तथा वाग्ग्रह युक्त हो सकता है । अवरोध के प्रबल
होने के कारण या अवयव में विकृति आने से कास के समय रोगी
के उरःशूल होता है ।

जैसा कि पहले कहा जा चुका है कास या तो वातवृद्धि से
या कफ के द्वारा वायु के मार्ग में अवरोध होने के कारण होता है ।
अतः कास शुष्क या आर्द्र-इन दो प्रकार का हो सकता है (च. चि.
१८-७) । अवरोधजन्य कास आर्द्र और केवल वातवृद्धिजन्य कास
शुष्क होगा ।

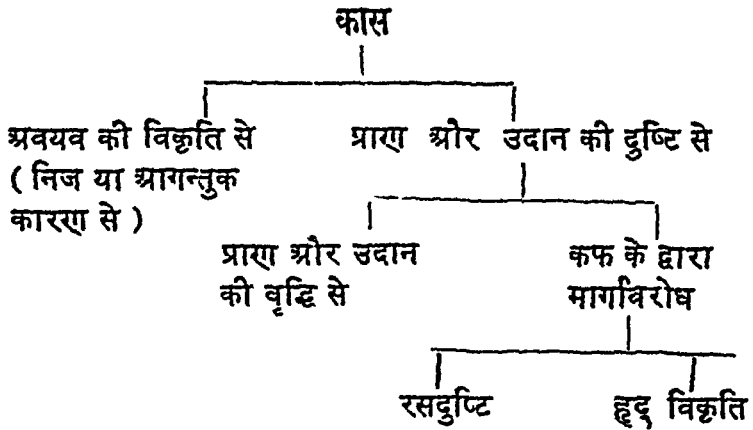
कास में जो कफ निकलता है वह विकृत होता है और उसकी
परीक्षा से निदान में सहायता मिलती है ।

कफ परीक्षा :-

गंध—क्षतज और क्षयज कास में दुर्गन्धित । वरुणक्षतजकास,
उरःक्षत, साहसज यक्ष्मा और क्षयज कास में रक्तमिश्रित कफ ।

सतज कास में पूययुक्त कफ भी निकल सकता है । ज्वरादि व्याधियों में श्वेत या पीत कफ निकलता है ।

कास रोग की विकृतियाँ इस रेखाचित्र से समझिये—



कास रोग के सामान्य निदान :—

- १—धुआँ ।
- २—रजकराणों का श्वासमार्ग में जाना ।
- ३—व्यायाम ।
- ४—रूक्ष अन्न का अति सेवन ।
- ५—वेगरोध ।
- ६—छोंक को रोकना ।
- ७—भोजन के अंश का श्वासमार्ग में जाना ।

कास के पूर्वरूप :—

- १—शूकपूर्ण गलास्यता—अर्थात् गले और मुख में ऐसा मालूम होता है जैसे कि किसी घान्य का शूक अटक गया हो ।
- २—कण्ठ-कण्ठू ।
- ३—भोजन के निगलने में कठिनाई ।

कास के भेद :—

कास पाँच प्रकार का बतलाया गया है । वातज, पित्तज, कफज, क्षतज एवं क्षयज ।

संक्षेप—

कास				
वातज	पैत्तिक	कफज	क्षतज	क्षयज
१. हृदय, शंख मस्तिष्क पार्श्वशूल	उराविदाह	मुख कफ-लिप्त	प्रथम शुष्क-कास और तब रक्तष्ठीवन	सारे शरीर में शूल
२. मुखकृश	मुखशोष, तिक्त मुखता	शिरोरुक्	कण्ठ एवं उरस में शूल	ज्वर, मोह
३. बल, स्वर, भोज-क्षय	ज्वर, तृषा पाण्डु	अरुचि	छाती में भेदनवत् शूल	दाह
४. कास अधिक वेग से	दाहयुक्त, कटुरस, पीत-वर्ण का वमन	कण्ठकण्ठू	ज्वर, तृषा, श्वास	क्षीणमांस
५. स्वरभेद, शुष्ककास	—	सांद्रका फष्ठीवन	स्वरभेद, पर्वभेद, वत् कूजन	रक्तष्ठीवन पूययुक्त-रक्तष्ठीवन

विभेदक निदान :—

निम्नलिखित कोष्ठक में क्षतज कास, साहसज यक्ष्मा और उरःक्षत में समानता तथा भिन्नता दिखाई गई है ।

क्षतज कास	साहसज यक्ष्मा	उरःक्षत
१—कास	कास	कास
२—रक्तष्ठीवन	रक्तष्ठीवन	रक्तष्ठीवन
३—समान निदान	समान निदान	समान निदान
४—चिरकारी	चिरकारी	आशुकारी
५—रोगी दुर्बल	रोगी दुर्बल	रोगी पुष्ट एवं वरवान
६—उरःक्षत का पूर्वतिहास	उरःक्षत का पूर्वतिहास	उरःक्षत का समीपस्थ इतिहास
७—कास, प्रधान वेदना के रूप में	यक्ष्मा के अन्य लक्षण	उरःशूल और रक्त-ष्ठीवन प्रधान लक्षण के रूप में

वातजकास चिकित्सा :—

- (१) वातज कास में सर्वप्रथम स्नेहों से उपचार करना चाहिये । घृत सेवन, वस्ति प्रयोग, पेय, यूष, क्षीर तथा मांसरस दें । वातनाशक औषधि से साधित स्नेह, धूम, लेह आदि का तथा अम्यंग, परिषेक एवं स्निग्ध स्वेदो का प्रयोग करना चाहिये ।
- (२) वस्ति का प्रयोग उन रोगियों में करना चाहिए जिनका मल शुष्क और कठिन आता हो तथा जिनके कोष्ठ में वात प्रकोप के लक्षण मिलें ।

- (३) कण्टकारी घृत, पिप्पल्यादि घृत, श्र्यूपणाद्य घृत एवं रास्ना घृत का प्रयोग करना चाहिये ।
- (४) विडंगादि चूर्ण, द्विक्षारादि चूर्ण, शुंठ्यादि चूर्ण, दुरालभादि लेह, दुस्पर्शादि लेह, विडंगादि लेह, चित्रकादि लेह तथा अगस्त्य हरीतकी का प्रयोग करना चाहिये ।
- (५) मनःशिलादि धूम, प्रपौण्डरीकाद्य धूम्रवर्ति तथा इंगुदी त्वगादि धूम का प्रयोग किया जा सकता है ।
- (६) दालचीनी, मुलहठी, सोंफ तथा द्राक्षा—इनको समान मात्रा में मिलाकर २ माशा की मात्रा में दिन में तीन बार पानी से देना चाहिये ।

पैत्तिक कास चिकित्सा :—

- १—कफयुक्त पैत्तिक कास में वमन और केवल पैत्तिक कास हो और कफ गाढ़ा या अति तरल हो तो विरेचन करना चाहिये ।
- २—वमन या विरेचन के पश्चात् पेय देकर संसर्जन कर्म करना चाहिये ।
- ३—निम्नलिखित अवलेहों में से किसी एक का प्रयोग घी और मधु के साथ करना चाहिये—
- (१) सिंघाड़ा, पद्मबीज, नीलीमूल, प्रसारिणी, पिप्पली ।
- (२) पिप्पली, मोथा, मुलहठी, द्राक्षा, द्वर्वा मूल, सोंठ ।

(३) लाजा, आंवला, मुनक्का, वंशलोचन, खांड, पिप्पली ।

(४) पिप्पली, पद्मान्व, मुनक्का, वृहती फल रस ।

(५) पिंडखजूर, पिप्पली, वंशलोचन, गोक्षुर ।

४—शर्करादि लेह, त्वगादि लेह तथा पिप्पलादि लेह का भी प्रयोग किया जा सकता है ।

५—कफ गाढ़ा होवे तो तिक्त रस वाले लेह मधु के साथ देना चाहिये और यदि कफ पतला होवे तो क्षालि तथा पण्डिक के अन्न को मांसरस के साथ देना चाहिए ।

— ६—मूतशेखर ४ रत्ती तथा कर्पू गदि चूर्ण १ माशा मिलाकर एक मात्रा बनानी चाहिये । इससे बहुत लाभ देखा गया है ।

कफजकास चिकित्सा :—

(१) प्रथम वमन कराकर शासन करना चाहिए । कफ को नष्ट करने वाले कटु, रुक्ष एवं उष्ण जी (यव) के अन्न का सेवन करना चाहिये ।

(२) पुष्कर मूलादि पानीय, कट्फलादि पानीय, दाव्यादि लेह तथा पिप्पल्यादि लेह का प्रयोग करना चाहिये ।

(३) सोंठ, अतीस, मोंया, काकड़ासिंगी, हरड़, कचूर—इन्हें हींग और सेंवा नमक के साथ गरम जल में मिलाकर रोगी को पिलाना चाहिये ।

(४) निम्नलिखित लेहों में से कोई एक चुन लें और उसका प्रयोग करें—

१—हरड़, आमलकी, नागरमोथा, पिप्पली ।

२—पिप्पली, पिप्पलीमूल, गजपिप्पली, चित्रक ।

३—देवदारु, हरड़, मोथा, पिप्पली, सोंठ ।

४—इन्द्रायण की जड़, पिप्पली, मोथा, निसोत ।

(५) सोवर्चलादि चूर्ण, दशमूलादि घृत, कण्टकारी घृत तथा कुल-
त्थादि घृत का प्रयोग करना चाहिये ।

(६) रससिंदूर २ रत्ती तथा भर्जित टंकरा १ रत्ती मिलाकर एक
मात्रा बनायें । ऐसी तीन मात्रा दिन में तीन बार मधु के
साथ देने से लाभ होता है ।

क्षतजकास चिकित्सा :—

(१) बलवर्धक एवं मांसवर्धक आहार देना चाहिये । मधुर तथा
जीवनीय द्रव्यों का प्रयोग करना चाहिये ।

(२) पिप्पल्यादि लेह का प्रयोग करना चाहिये ।

(३) पित्तज काज की सभी औषधियाँ प्रयुक्त करें ।

(४) दूध, घी और मधु का पर्याप्त प्रयोग करें ।

(५) मांसरसों का प्रयोग करना चाहिये ।

(६) लाक्षा चूर्ण १ माशा, प्रवाल भस्म ४ रत्ती, सित्तोपलादि चूर्ण
१ माशा । एक मात्रा । ऐसी तीन मात्रा अथवा च्यवनप्राश आधा
तोला के साथ देना चाहिये ।

क्षयजकास चिकित्सा :—

दुर्बल रोगी का क्षयज कास असाध्य होता है ।

१—नवीन क्षयज कास में वृंहण और अग्निदीपन चिकित्सा करनी चाहिये ।

२—दोषों के प्रबल होने पर स्नेहयुक्त मृदुविरेचन देना चाहिए ।
साधारणतः क्षय में विरेचन निषिद्ध है ।

३—अमलतास की फलमज्जा, अंगूर का रस, निसोत अथवा तिल्वक का क्वाथ—इन क्वाथों में से किसी एक से गव्य घृत को यथाविधि साधित कर रोगी को पिलाना चाहिए । इससे शोधन ठीक प्रकार से होता है ।

४—मांसभक्षी पशुओं के मांसरस का प्रयोग करें ।

५—द्विपंचमूलादि घृत, गुडूच्यादि घृत, कासमर्दादि घृत, हरीतकी लेह, द्राक्षादि लेह, पद्मकादि लेह तथा जीवन्त्यादि लेह का प्रयोग करना चाहिये ।

६—अधिक कास होने पर कालीमिर्च के चूर्ण को घी, मधु और शर्करा के साथ चटाना चाहिये ।

७—वातघ्न श्रौषधियों के क्वाथ से साधित दूध तथा मांसरस का प्रयोग करना चाहिए ।

८—अग्निदीपन, वृंहण तथा स्रोतोशुद्धि-कर कर्म करने चाहिए ।

९—वंग भस्म, हरिण शृंग भस्म, प्रत्येक ४-४ रत्ती । एक मात्रा । ऐसी तीन मात्रा दिन में तीन बार च्यवनप्राण आधा तोला के साथ देना चाहिए ।

साधारण कास में जो गले या कण्ठ की सूजन से या प्रतिश्याय से हों, लवंगादि वटो, एलादि वटो, मरीच्यादि वटी, वासादि चूर्ण, वासावलेह का भी प्रयोग लाभदायक होता है ।

पथ्य—लाजा, शालि, गोधूम, माप, मुद्ग, कुलत्थ के यूष, लशुन, द्राक्षा, दाडिम, अजाक्षीर, उष्णोदक तथा जांगल मांस ।

अपथ्य—स्निग्ध-मधुर अन्न, मिष्टान्न, दही, दूध, घूम्रपान, दिवास्वप्न एवं मैथन ।

हिक्का

शास्त्रों में हिक्का और श्वास के निदान समान लिखे हैं। चरक ने हिक्का और श्वास को एक ही अध्याय में लिखा है तथा दोनों के निदान, सम्प्राप्ति तथा चिकित्सा भी समान बतलाई गई है श्वास की भाँति हिक्का में भी वात और कफ प्रधान दोष होते हैं (च. चि. १७/६) और यह भी एक आमामशयोक्त्य व्याधि है। अतः अग्निमांद्योत्पादक, वात प्रकोपक तथा कफप्रकोपक आहार विहार हिक्का के निदान बन सकते हैं। अम्ल तथा कटुरस के अधिक सेवन से हिक्का का होना व्यवहार में देखा ही जाता है। चरक ने निम्नलिखित व्याधियों में हिक्का का होना बतलाया है—अतिसार, ज्वर, छर्दि, प्रतिश्याय, उरःक्षत, क्षय, रक्तपित्त, उदावर्त, विशूचिका, अलसक, पांडुरोग (च. चि. १७/१२, १३)। श्वास रोग निदान और सम्प्राप्ति ही हिक्का के निदान और सम्प्राप्ति भी समझने चाहिए (च. चि. १७/१३), परन्तु हिक्का की विशिष्ट सम्प्राप्ति में कफयुक्त वायु के द्वारा प्राणवह, अन्नवह एवं उदकवह स्रोतो का दुष्ट होना बतलाया गया है (च. चि. १७/२०) यह इस वात की ओर संकेत करता है कि हिक्का प्राणवह स्रोतस की, अन्नवह स्रोतस की तथा उदकवह स्रोतस की विभिन्न व्याधियों में मिल सकती है।

निदान :—

श्वास रोग के समान ।

सम्प्राप्ति :—

स्वनिदान से प्रकृपित कफयुक्त वात प्राणवह अन्नवह एवं उदकवह स्रोतों को दुष्ट करके हिक्का उत्पन्न करता है ।

पूर्वरूप :—

- १—छाती और कण्ठ में गुरुता ।
- २—मुख का स्वाद कषाय रस का होना ।
- ३—कुक्षि में आटोप । ४—किसी काम में मन न लगना ।

भेद :—

हिक्का पाँच प्रकार की होती है—महा हिक्का, गम्भीरा हिक्का, व्यपेता हिक्का, क्षुद्रा हिक्का, अन्नजा हिक्का । हिक्का के भेद विशिष्ट लक्षणों के आधार पर किये हैं । महाहिक्का महावेग एवं महाशब्द वाली, गम्भीरा हिक्का गम्भीर ध्वनियुक्त और प्राणनाशक, व्यपेता (यमला) हिक्का वेग के साथ और भोजन के पचने पर बढ़ने वाली, क्षुद्रा हिक्का का मृदु होना तथा अन्नजा हिक्का में भोजन में गड़बड़ी होने से हिक्का का होना अभिप्रेत है । व्यपेता हिक्का को यमला भी कहते हैं । व्यपेता का अर्थ है—परिणामवती, अर्थात् भोजन के आहार रस में परिणत होने पर उत्पन्न होने वाली हिक्का । सुश्रुत ने यमला हिक्का में एक वार में एक साथ दो हिक्काओं का होना लिखा है । यमला हिक्का का समावेश व्यपेता हिक्का में किया जा सकता है । वृद्धवाग्भट ने व्यपेता और यमला हिक्का के लक्षणों को एक साथ मिलाकर लिखा है ।

लक्षण—

हिक्का				
महा हिक्का	गम्भीरा हिक्का	व्यपेता हिक्का	क्षुद्रा हिक्का	अन्नजा हिक्का
१. हिक्का सतत होती है ।	हिक्का गंभीर प्रतिव्वनि युक्त है ।	भोजन के पचने पर बढ़ती है ।	परिश्रम से बढ़ती है ।	हिक्का धीरे धीरे मन्द शब्द के साथ
२. मर्म-पीड़ा	देह-क्षुब्ध, ग्लानि	प्रलाप, तृषा	अल्पवेग, शीघ्रशांत	छींक
३. महावेग वाली हिक्का	नाभि-प्रवृत्ता	चेतनानाश	मृदु	इन्द्रियों में कोई बाधा नहीं
४. हिक्का का शब्द उच्च	अनेक उप-द्रव युक्त	जन्तुमूलोत्थ, वेगवती	साध्य	साम्य आहार से शांत
५. गात्र विकम्पन	प्राणनाशक	प्राणघातक	—	—

साध्यासाध्यता :—

असाध्य—

१—जिस रोगी में दोषों का अधिक संचय हो ।

२—जो रोगी अनशन से कृश हो गया हो ।

- ३—जिसका शरीर रोगों से कृश हो चुका हो ।
- ४—वृद्ध व्यक्ति की हिक्का ।
- ५—अति व्यायाम करने वाले को उत्पन्न हिक्का ।
- ६—प्रलाप, तृष्णा और मोह से युक्त यमला हिक्का ।
- ७—महती और गम्भीरा हिक्का ।

चिकित्सा—

- १—हिक्का की चिकित्सा श्वास रोग की तरह करनी चाहिए ।
 - २—गोधृत को स्त्री के दूध तथा जीवनीयगण की औषधियों के कल्क से सिद्ध करके उस घृत का पान कराना चाहिए या उसका नस्य देना चाहिये ।
 - ३—आमलकी तथा कपित्थ के रस में मधु और पिप्पली चूर्ण मिलाकर चाटने को देना चाहिये ।
 - ४—बेर, मधु, ब्राक्षा, पिप्पली और सोंठ—इनको मिलाकर प्रयुक्त करना चाहिये ।
 - ५—सहसा शीतल जल का परिषेक करना चाहिये । त्रास, विस्मय, भय, शोक तथा प्रियवस्तु या व्यक्ति से ग्लानि उत्पन्न करा देने से हिक्का रुक जाती है ।
 - ६—निदान परिवर्जन ।
 - ७—वात-कफ नाशक अन्नपान ।
 - ८—श्वासकुठार का नस्य देने से लाभ होता है ।
- पथ्यापथ्य—श्वास रोग के समान ।

स्वर भेद

इस रोग में स्वर में विभिन्न प्रकार के वैकारिक परिवर्तन आ जाते हैं। वाक् प्रवृत्ति प्राणवायु का कर्म बतलाया गया है जो वह कण्ठ की सहायता से करती है। प्राणवायु का स्थान उरस है। प्राणवायु को स्वर उत्पन्न करने के लिए श्वसना से होते हुए कण्ठ में आकर तत्रस्थ शब्दोत्पादक तंत्रियों तथा उसमें कम या अधिक भाग लेने वाले अवयवों को इस प्रकार कहा जा सकता है—

- १—फुफ्फुस में जो प्राणवायु रहती है, वह जब
- २—श्वसना से बाहर निकलती हुई
- ३—कण्ठ में आती है और तत्रस्थ
- ४—शब्दोत्पादक तंत्रियों को उत्तेजित कर
- ५—मुख से बाहर निकलती है, तब स्वर उत्पन्न होता है।
- ६—भाषण करने के लिए दो तथा घोष करने के लिये दो धमनियाँ बतलाई हैं जो कि कण्ठ तथा तत्समीपस्थ भाग का पोषण करती हैं। अप्रत्याशित रूप से ये भी स्वर की उत्पत्ति में सहायक हैं।

उपर्युक्त अवस्थाओं में से स्वर की उत्पत्ति से विशेष सम्बन्ध कण्ठ और प्राणवायु का है; अतः स्वर की किसी भी प्रकार की

विकृति में कण्ठ प्रत्याशित या अप्रत्याशित रूप से प्रभावित होता है ।

स्वर की विकृति दो प्रकार की हो सकती है :—

- १—स्वर उत्पन्न होता है, परन्तु मंदस्वर निकलता है ।
- २—स्वर उत्पन्न ही नहीं होता है ।

प्रथम प्रकार में कण्ठशोथ (गलशोथ), प्रतिश्याय, कास और प्राणवायु की दुष्टि प्रधान रूप में होती है । द्वितीय प्रकार में कण्ठस्थ शब्दोत्पादक तंत्रियों का घात तथा/या भाषण के लिए बतलायी गयी धमनियों की विकृति हुआ करती है । अर्दित में कण्ठ का भी घात होने से वाक्संग (Aphonia) होगा और अपूर्णघात से—स्वरभेद होगा ।

चरक ने अर्दित के लक्षणों में स्वरभेद; वाणी दीन, वक्र तथा अति शीघ्र प्रवृत्तिवाला; बोलते बोलते स्वर बंद हो जाना तथा वाक्संग ये लक्षण भी लिखे हैं । सुश्रुत ने भी अर्दित के लक्षणों में वाक्संग लिखा है और वाग्भट ने भी अर्दित के लक्षणों में स्वरभ्रंश तथा वाक्संग लिखा है । सभी आचार्य अर्दित में कण्ठ के घात (Paralysis) को भी मानते हैं और इसीलिए उन्होंने अर्दित में स्वर की कोई न कोई विकृति लक्षण के रूप में बतलाई है जो प्रत्यक्ष में मिलती है ।

निदान —

- १—अत्युच्च भाषण । २—विष ।
- ३—अभिद्यान । ४—क्षय ।

भेद :—

स्वरभेद पाँच प्रकार का होता है—त्रातज, पैत्तिक, कफज, सन्निपातिक और रक्तज । कई आचार्य भेदज स्वरभेद और क्षयज स्वरभेद को भी एक भेद मानते हैं ।

सूत्र—

स्वरभेद				
वातिक	पैत्तिक	कफज	सन्निपातिक	रक्तज
१. धीरे धीरे शब्द आता है ।	बोलते समय दाह होता है ।	अल्प स्वर	तीनों दोंपों के लक्षण	स्वर वैठा हुआ
२. गर्दभवत् स्वर	—	कफ लिप्त- कण्ठ तथा धीरे धीरे बोलना	—	स्वर कण्ठ से आता है ।

स्वर भेद प्रधानतः निम्नलिखित व्याधियों में मिलता है :—

१—कास में कण्ठ के शोथ होने पर स्वरभेद होता है ।

२—क्षय रोग में स्वरभेद व्यवहार में भी मिलता है ।

३—प्रतिश्याय में वात और कफ दुष्ट होकर नासिका को पीड़ित करके अन्त में कण्ठ को भी प्रभावित करते हैं और स्वरभेद उत्पन्न हो जाता है ।

- ०—'स्वरधन' एक कण्ठ रोग है जिसमें स्वरभेद भी एक लक्षण के रूप में मिलता है ।
- ५—अर्द्धित में घात (Paralysis) के कारण स्वरभेद या वाक्संग मिलता है ।
- ६—तृष्णा से पीड़ित रोगी में स्वरभेद मिलता है ।
- ७—मेदज गलगण्ड के लक्षणों में 'अस्पष्ट शब्द' लक्षण मिलता है जो कि स्वरभेद की तरह प्रतीत होता है ।

वातिक स्वरभेद की चिकित्सा :—

- १—भोजन से पूर्व वलातैल, रास्नातैल तथा अमृताश तैल का पान, अभ्यंग तथा अनुवासन करना चाहिये ।
- २—क्षुद्र पंचमूल से साधित मसूर, तीतर और मुर्गे का मांसरस प्रयुक्त करना चाहिये ।

पैत्तिक स्वरभेद की चिकित्सा :—

- १—विरेचन कराना चाहिये ।
- २—मधुर द्रव्यों से साधित दूध, सर्पिगुंड, जीवनीय घृत तथा वासा घृत का प्रयोग करना चाहिये ।

श्लैष्मिक स्वरभेद की चिकित्सा :—

- १—वमन विरेचन, तीक्ष्ण शिरोविरेचन, धूम्रपान, यवान्न तथा कटु द्रव्यों का प्रयोग ।
- २—चव्यादि लेह लाभ करता है ।

३—पिप्पली और हरड़ के चूर्ण को यथायोग्य मात्रा में मिलाकर मधु के साथ चाटने को देना चाहिये ।

सन्निपातिक स्वरभेद की चिकित्सा :—

१—इसकी चिकित्सा रक्तज स्वरभेद के समान है, परन्तु इसमें सिरावेध नहीं किया जाता है ।

रक्तज स्वरभेद की चिकित्सा :—

१—घृतयुक्त जाङ्गल पशु पक्षियों का मांस-रस दें ।

२—अंगूर, गन्ना या विदारीकन्द के रस में घी, मधु और खांड मिलाकर देवें ।

३—क्षयज कास में प्रयुक्त होने वाली (कास रोग देखें) औषधियों का तथा पैत्तिक स्वरभेदोक्त औषधियों का प्रयोग किया जा सकता है ।

४—रक्तज स्वरभेद में (ललाट की) शिरावेध करना शास्त्रों में वर्णित है ।

सामान्य चिकित्सा—मल्ल, यण्टीमधु, आमलकी, वासा—इनका विविध प्रकार से प्रयोग करना चाहिये । ताम्बूल, इलायची तथा काली मिरच का प्रयोग लाभकारक होता है । एलादि गुटी तथा लवंगादि गुटी का प्रयोग लाभदायक है ।

पथ्य—द्राक्षा, मस्तुलुंग, लशुन, लवण, आर्द्रक, ताम्बूल, मरिच, हरीतकी, घृत ।

उरःक्षत

इस व्याधि में उरस (फुफ्फुस) में क्षत हो जाता है जिससे छाती में सुई चुभोने के समान वेदना, कास और रक्त-वमन होता है।

निदान—

- १—भारी वजन उठाना।
- २—पर्वत या किसी ऊँचे स्थान से गिरना।
- ३—अपने से अधिक बलवान के साथ कुस्ती लड़ना।
- ४—भागते हुये साँड़, घोड़े आदि को बलात् रोकना।
- ५—भारी पत्थर या मुग्दर फेंकना।
- ६—अधिक जोर से चिल्लाना।
- ७—अत्यधिक साहसिक कार्य करना।
- ८—अधिक कूदना।
- ९—अधिक मैथुन करना।

सम्प्राप्ति—

उपर्युक्त निदानों से उस व्यक्ति की छाती विदीर्ण हो जाती है और तदनन्तर वायु का प्रकोप होकर सक्षणों की उत्पत्ति हो जाती है।

दोष—वात प्रधान ।
द्रूप्य—रक्त, रस ।
स्रोतस—प्राणवह स्रोतस ।
अवयव (अधिष्ठान)—फुफफुस ।
स्रोतो द्रष्टि लक्षण—आशुकारी ।

लक्षण—

- १—पाश्वंशूल ।
- २—उरःशूल, कास, रक्त छर्दि ।
- ३—बल, वर्ण तथा अग्नि का नाश ।
- ४—ज्वर, मानसिक हीनता, अतिसार ।
- ५—पोला, दुर्गंधित, श्यामवर्ण या रक्त मिश्रित कफ निकलता है ।

दुर्बल रोगी में या उदरस्थ अवयवों पर भी प्रभाव पड़ने पर रक्तमिश्रित मूत्र आ सकता है तथा पाश्वं, पृष्ठ और कटि में शूल होता है ।

साध्यासाध्यता—

साध्य—१. रोगी बलवान हो । २. अग्निदीप्त हो । ३. रोग नवीन हो । ४. लक्षण अल्प हों ।

याप्य—एक वर्ष पुराना उरःक्षत याप्य होता है, कारण कि तब धातुओं का क्षय हो जाता है और क्षतज कास या साहसज यक्ष्मा के लक्षण उत्पन्न हो जाते हैं ।

असाध्य—सम्पूर्ण लक्षणों के होने पर असाध्य ।

चिकित्सा :—

- (१) कच्ची लाख को मधु के साथ मिलाकर दूध के साथ पीने को देना चाहिये ।
- (२) श्रौषधि देने के कुछ देर बाद शर्करायुक्त अन्न का दूध के साथ सेवन कराना चाहिये ।
- (३) उरःक्षत के साथ यदि अतिसार भी हो तो लाक्षा, मोथा, अतीस, पाठा एवं इन्द्रजौ—इनका चूर्ण देना चाहिए ।
- (४) उरःक्षत के साथ यदि अतिसार भी हो तो कच्ची लाख, मधु-मक्खियों के छत्ते की मोम, जीवनीय गण की १० श्रौषधियाँ, खाँड, वंशलोचन, गेहूँ का आटा—इनको दूध में पकाकर रोगी को खिलाना चाहिये ।
- (५) एलादि गुटिका, यष्ट्याव्हादि घृत, कोलादि घृत, अमृतप्राश घृत, श्वदंष्ट्रादि घृत, सर्पिर्गुंड, सर्पिर्मोदक, सेंधवादि चूर्ण—इन चरकोक्त योगों का प्रयोग करे ।
- (६) अति व्यवाय से उत्पन्न उरःक्षत में वृंहण अन्नपान का प्रयोग करना चाहिये ।
- (७) चन्द्रकला रस, शृंग, मधुयष्टि, लाक्षा, सितोपलादि चूर्ण—यथावश्यक उपयोग करना चाहिए ।
- (८) लाक्षा चूर्ण १ माशा, चन्द्रकला रस ४ रत्ती, शृंग ४ रत्ती, मधुयष्टी १ माशा । एक मात्रा । ऐसी तीन मात्रा में दिन में

तीन बार वासावलेह आधा तोला के साथ रक्तण्ठीवन तथा पार्श्वशूल में देने से बहुत लाभ देखा गया है ।

पथ्य—शालि, गोधूम, यवान्न, मुद्गयूष, दाड़िम, आम्रमलकी, आम, द्राक्षा, अजाक्षीर, बलासिद्ध क्षीर, मद्य, जांगल मांस ।

अपथ्य—वृन्ताक, कारवेल्लक, विल्व, राजिका, तैलसिद्ध अन्न, मैथुन, दिवास्वप्न, क्रोध ।



प्रतिश्याय

निदान :—

वेगधारण, घूलि सेवन, शीतलजल या ओस का सेवन, अति-मैथुन, भाप या धूम्र का सेवन, शिरोभिताप, अजीर्ण, अति भाषण क्रोध, ऋतु वैषम्य, रात्रि जागरण, दिवास्वप्न । इनमें से प्रथम ६ निदान शीघ्र ही प्रतिश्याय उत्पन्न करने वाले हैं, अतः इन्हें सद्यः प्रतिश्यायकर भी कहा गया है । उपर्युक्त सभी निदानों से नासिका में रववैगुण्य तथा तीनों दोषों का प्रकोप होता है ।

सम्प्राप्ति—

उपर्युक्त निदानों से तीनों दोषों का प्रकोप होता है विशेषतः वात का प्रकोप होता है । अतः प्रतिश्याय वात प्रधान रोग है । इसमें वायु कफ को नासिका से बाहर निकालती है ।

सर्व प्रथम निदान से तीनों दोषों का प्रकोप; पित्त प्रकोप से अग्निमांद्य, परिणाम स्वरूप आम की उत्पत्ति; यह आम कफ से मिल जाता है; वायु इसे रसवह स्रोतस में ले जाता है; प्रसरावस्था में नासिका में स्थानसंश्रय होता है; कफ छींक के साथ पतला होकर बाहर निकलने लगता है ।

भेद—

वातज-पैत्तिक-कफज-सान्निपातिक-रक्तज ।

लक्षण—

वातज प्रतिश्याय में नासाशूल, छींक, पतला स्राव, स्वरभेद एवं शिरोवेदना ।

पैत्तिक प्रतिश्याय में—नासापाक, ज्वर, मुखपाक, तृष्णा, उष्ण एवं पीतवर्ण का स्राव ।

कफज प्रतिश्याय में—कास, अरुचि, घना स्राव, नासा कण्डू ।

सान्तिपातिक में सभी लक्षण मिश्रित होते हैं । रक्तज प्रतिश्याय में पैत्तिक प्रतिश्याय के लक्षण तथा नासिका से रक्तस्राव होता है ।

दुष्ट प्रतिश्याय—

अपथ्य से या ठीक चिकित्सा न करने से बार बार प्रतिश्याय का होना दुष्ट प्रतिश्याय कहलाता है । इसके विशिष्ट लक्षण हैं—नासावरोध, मुखदौर्गन्ध्य तथा गंधज्ञान का नहीं होना ।

अपीनस या पीनस—

इसके लक्षण भी दुष्ट प्रतिश्याय के समान ही होते हैं; कुछ उग्रतर होते हैं । दुष्ट प्रतिश्याय या प्रतिश्याय की तरह यह भी वात-कफ प्रधान होता है ।

प्रतिश्याय की चिकित्सा—

१—सामान्यतः नस्य, धूम, शोधन तथा शमन चिकित्सा की जाती है । साथ ही दोषानुसार चिकित्सा करते हैं ।

२—भाग्यादितैल, अरगुतैल तथा मनःशिलादि चूर्ण को नासिका में डालें ।

३—दीपन-पाचन योग दिये जा सकते हैं ।

३—त्रिभुवन कीर्ति, सितोपलादि, लघुवसंत मालती, शृंगभस्म—यथावश्यक मात्रा में देते हैं ।

५—दुष्ट प्रतिश्याय एवं पीनस की चिकित्सा भी इसी तरह करते हैं ।



तृष्णा रोग

बार बार पानी पीने पर भी प्यास का न मिटना तृष्णा रोग कहलगता है । यह रोग शरीर में उदक की कमी से होता है । शरीर में उदक की कमी मुख्यतया तीन प्रकार से हो सकती है—

- १—पानी कम पीने से शरीर को आवश्यक मात्रा में पानी का न मिलना ।
- २—किन्हीं व्याधियों में उदक का शरीर से अधिक मात्रा में बाहर निकल जाना (यथा-अतिसार, विषूचिका, प्रमेह) ।
- ३—दोषो की विकृति से शरीर में उदक का अधिक नाश होना ।

नम्बर १ तथा २ की अवस्था में तृष्णा लक्षण के रूप में हाती है और नम्बर ३ की अवस्था में तृष्णा रोग होता है । तृष्णा रोग में दोषों के द्वारा शरीर में उदक का क्षय हो जाता है । दोषों में कफ उदक के समान गुण धर्म वाला होने से उदक का क्षय नहीं कर सकता है. अतः तृष्णा रोग में कफ का कर्तृत्व नगण्य है । पित्त अपने उष्ण गुण से तथा वायु अपने रूक्ष गुण से उदक को कम कर सकता है । इसीलिए तृष्णा रोग के निदानों में वात तथा पित्त प्रकोपक कारण बताये गये हैं । साथ ही जिन व्याधियों में तृष्णा को लक्षण या उपद्रव के रूप में बताया गया है, वे प्रायः वात प्रधान या पित्त प्रधान हैं या उनमें उदक शरीर से अधिक मात्रा में बाहर निकल जाता है । निम्नलिखित

रोगों में तृष्णा लक्षण के रूप में बतलाई गई है—रसज ज्वर, रक्तज ज्वर, मांसज ज्वर, मेदज ज्वर, पित्तज श्वयथु, पित्तोदर, प्लीहोदर, यकृदाल्युदर, वद्धोदर, जलोदर, त्रिपूचिका, वातिक ग्रहणी, पैत्तिक कास, पित्तातिसार, पैत्तिक छर्दि, त्रिदोषज छर्दि, पित्तज विसर्प, उदावर्त, हृद्‌रोग एवं पैत्तिक प्रतिश्याय आदि ।

निदान—

क्षोभ, भय, श्रम, शोक, लंघन, रूक्ष तथा शुष्क-अन्न, मद्य, धातुक्षय, रोगापकर्षण, वमनातियोग (ये सब वात प्रकोपक कारण हैं) तथा क्रोध, सूर्य, संताप, क्षार, अम्ल, लवण, कटु एवं उष्ण पदार्थों का सेवन (ये सब पित्त प्रकोपक कारण हैं) ।

सम्प्राप्ति—

पूर्वोक्त निदानों से प्रकुपित वात और पित्त उदक-वह स्रोतों में जाकर तत्रस्थ उदक को सुखाते हैं जिससे शरीर में उदक का क्षय हो जाता है जिसकी पूर्ति के लिए 'तृष्णा' होती है । उदकवह स्रोतस के मूल तालु और क्लोम हैं । उदक क्षय से तालु शुष्क हो जाता है जिससे प्यास लगती है । बार बार पानी पीने पर भी प्यास नहीं मिटती, कारण कि प्रवृद्ध वात और पित्त शरीर में उदक का क्षय करते रहते हैं रोगों के उपद्रव स्वरूप जो तृष्णा उत्पन्न होती है उसे औपसर्गिक तृष्णा कहते हैं ।

१. दोष—वात तथा पित्त ।

२. दूष्य—उदक ।

३. स्रोतस—उदक-वह ।

४. स्रोतोमूल—तालु एवं क्लोम ।
५. आमामशयोत्थ व्याधि है ।
६. आशुकारी व्याधि है ।

भेद :—

वास्तव में तृष्णा रोग के दो ही भेद हो सकते हैं—

१. वातजा तृष्णा, २. पित्तजा तृष्णा । फिर भी शास्त्रों में विशिष्ट कारणानुसार तृष्णा के कई भेद किये गये हैं । यथा— वातजा, पित्तजा, कफजा, आमजा, रसक्षयजा, भक्तजा मद्यजा, औपसर्गिक, क्षतजा एवं स्नेहजा । इन भेदों के नामों से एक विशिष्ट कारण का ज्ञान होता है और उस कारण को हटाना ही इन भेदों की चिकित्सा है ।

तृष्णा रोग के सामान्य लक्षण :—

मुखशोष, स्वरभेद, भ्रम, संताप, प्रलाप, संस्तम्भ, तालु, ओष्ठ तथा जिह्वा का सूखना, बेहोशी, जीभ का बाहर निकलना अरुचि, वधिरता, मर्मपीड़ा तथा शरीर का शिथिल होना ।

तृष्णा रोग के प्रधान भेद वातजा तृष्णा तथा पित्तजा तृष्णा ही होते हैं, अतः उन्हीं के लक्षण लिखते हैं—

वातजा तृष्णा के लक्षण :—

निद्रानाश, भ्रम, मुखशोष, मुख के स्वाद का विगड़ना तथा स्रोतोरोध ॥

पित्तजा तृष्णा के लक्षण :—

तिक्तास्यता, शिरोदाह, ठण्डे पदार्थों की इच्छा, मूच्छर्मा, नेत्र, मूत्र तथा पुरीष के वर्ण का अधिक पीला होना ।

तृष्णा रोग की सामान्य चिकित्सा :—

- १—शीतल जल में मधु मिलाकर पिलाना चाहिए अथवा तृण पंचमूल से क्वथित जल में मिसरी डालकर पिलाना चाहिए ।
 - २—कच्चे जौ का माण्ड या शालि घान्य की पेया बनाकर मिसरी के साथ देना चाहिए ।
 - ३—रोगी को शतघात-घृत की मालिश कराकर स्नान करावें और दूध पिलावें ।
 - ४—मूँग, मसूर तथा चने के यूष को घृत-भजित करके पिलाना चाहिए ।
 - ५—कैटनी के दूध में या स्त्री के दूध में मिसरी मिलाकर पिलाना चाहिए ।
 - ६—ताजे आंवलों को घी और कांजो के साथ पीसकर सिर पर लेप करना चाहिए ।
 - ७—वातजा तृष्णा में मृदु, लघु, शीतल एवं वातनाशक अन्नपान देना चाहिए ।
- :-पैत्तिक तृष्णा में द्राक्षा, चन्दन, पिण्ड खजूर तथा खस-इनसे

पडंग पानीय विधि से जल बनाकर शीतल होने दें और तब मधु मिलाकर रोगी को पिलायें ।

९—सुवर्ण-रौप्य मिद्ध जल भी देते हैं । मिट्टी के ढेले को गरम करके उसे पानी में डुबो देते हैं । फिर पानी लेकर रोगी को पिलाते हैं ।

१०—पिप्पली युक्त जल पिलाकर रोगी को वमन करायें ।

पथ्य—शाल्यन्न, पेया, विलेपी, लाजा, मण्ड, मूँग तथा मसूर का पानी, खजर, दाड़िम, जामुन, दूध आदि ।

अपथ्य—अधिक कटु तिक्त पदार्थों का सेवन, आतप सेवन ।



जलोदर

इस व्याधि में उदर में जल भर जाता है । यह एक दुश्चिकित्स्य रोग है ।

निदान :—

- (१) स्नेहपान, अनुवासन, वमन, विरेचन तथा निरूह के बाद सहसा शीतल जल पीना (स्वतन्त्र जलोदर का निदान)
- (२) किसी भी कारण से यदि प्राण, अग्नि और अपान की दुष्टि हो (परतन्त्र जलोदर का निदान)
- (३) उदर के ८ प्रकार हैं । जलोदर के अतिरिक्त शेष ७ उदर अन्त में जलोदर में बदल सकते हैं । (परतन्त्र जलोदर का निदान)

सम्प्राप्ति :—

पूर्वोक्त निदानों से उदकवह स्रोतोदुष्टि हो जाती है और जलोदर उत्पन्न हो जाता है । 'जलोदर' शब्द से स्पष्ट है कि इस व्याधि में उदर में जल भर जाता है । उदर एक व्यापक शब्द है । उदर में कहीं जल भरता है, इस बात को स्पष्ट करने के लिये जलकी उदर में 'त्वग्मांसाभ्यन्तर स्थितिः' बतलाई गई है । अतः स्पष्ट है कि जलोदर में जल उदर की आभ्यन्तरिक त्वचा और मांस के बीच एकत्रित होता है । प्राकृत अवस्था में जल वहाँ एकत्रित नहीं होता है । जल

का वहाँ जाना 'विमार्ग गमन' कहलाता है। विमार्गगमन स्रोतोदुष्टि का लक्षण है। क्योंकि इस रोग में उदक का विमार्गगमन होता है, अतः उदकवह स्रोतस की दुष्टि का अनुमान करते हैं। विमार्गगमन के लिए उदकवह स्रोतस की दुष्टि दो प्रकार से हो सकती है—(१) आघात से उदकवह स्रोतस कटजाय या (२) उदकवह स्रोतस में अवरोध हो जाय। क्योंकि जलोदर के कारणों में आघात कोई कारण नहीं है, अतः प्रथम सम्भावना का निराकरण हो जाता है। दूसरी सम्भावना में संग (अवरोध) का प्रश्न है। संग दो प्रकार से उत्पन्न हो सकता है। (१) उदकवह स्रोतस में कोई रचना सम्बन्धी विकृति हो जाय अथवा (२) उसमें कोई पदार्थ रुक जाय। आयुर्वेद का यह सामान्य सिद्धान्त है कि जिन व्याधियों में रचना सम्बन्धी विकृति प्रधान घटना होती है, उनका नामकरण उन्हीं अवयवों के आधार पर किया जाता है; यथा ग्रहणी, हृद्‌रोग, उरःक्षत आदि। यतः जलोदर शब्द किसी अवयव या स्रोतस का द्योतक नहीं है, अतः इसमें स्रोतस की रचना सम्बन्धी विकृति नहीं होनी चाहिए। दूसरी सम्भावना है कि कोई पदार्थ उदकवह स्रोतस में रुकजाय और 'संग' करदे। इसमें भी दो बातें सभी स्रोतसों के दृष्टिकोण से हो सकती हैं—या तो उस स्रोतस में प्रवाहित होने वाला द्रव्य विकृत होकर संग करदे या विकृत दोष वहाँ पहुँचकर संग करदे। उदक की तरलता कभी संग नहीं कर सकती, अतः दोषों से ही संग होना चाहिए। संग किसी गुरु दोष से अधिक होता है। दोषों में कफ सबसे अधिक गुरु है, परन्तु इसमें पिच्छिलता आदि वैकारिक गुण आने चाहिए जिससे वह स्रोतस में रुक जाय और संग करदे। कफ में पिच्छिलता आम से उत्पन्न होती है और आम अग्निमांद्य का अनिवार्य परिणाम है। इस प्रकार के पिच्छिल कफ

को अपने सामान्यस्थान—आमाशय—से स्रोतस में पहुँचाने का कार्य वायु का है। उपर्युक्त आघार पर जलोदर एक त्रिदोषज व्याधि है। इस विवरण के आघार पर यूँ कह सकते हैं कि निदान से तीनों का प्रकोप होता है। पित्तदुष्टि से अग्निमांघ और परिणाम स्वरूप आम की उत्पत्ति होती है। यह आम प्रदुष्ट कफ को अधिक पिच्छल कर देता है जिसे वायु उदकवह स्रोतस में पहुँचाकर संग कर देता है और परिणाम उदक का विमार्गगमन होता है जिससे वह जलोदर को उत्पन्न कर देता है। इसी आघार पर सम्प्राप्ति में—

१—दोष—तीनों दोष ।

२—दूष्य—उदक (रस) ।

३—स्रोतस—उदकवह (रसवह + रक्तवह) ।

४—स्रोतोदुष्टि—संग→ विमार्गगमन ।

५—आमाशयोत्थ एवं पक्वाशयोत्थ व्याधि ।

६—चिरकारी व्याधि ।

उदक ही रोमकूपों से निकलने पर स्वेद और मूत्रमार्ग से निकलने पर मूत्र कहलाता है। सांघटनिक विभिन्नता के कारण इसे भिन्न भिन्न संज्ञायें दी गई हैं, लेकिन उदकभाव सब में है। अतः उदकवह स्रोतस की दुष्टि में स्वेदवह और मूत्रवह स्रोतसों की भी दुष्टि हो सकती है और उनकी दुष्टि के लक्षण भी मिल सकते हैं।

यह जलोदर की सम्प्राप्ति स्वतंत्र जलोदर की सम्प्राप्ति है। निदानों को देखने पर ज्ञात होता है कि यतः वमन—विरेचनादि पंचकर्म अब बहुत ही कम होते हैं अतः उनके बाद सहसा शीतल जल-

पान से उत्पन्न स्वतंत्र जलोदर भी बहुत ही कम होता है । आजकल परतन्त्र जलोदर के ही रोगी मिलते हैं ।

परतन्त्र जलोदर की सम्प्राप्ति :—

जिन रोगों में प्राणवायु, अग्नि या अपान वायु की मुख्य दुष्टि होती है, उनमें जलोदर हो सकता है वशतँ कि वह दुष्टि उदकवह स्रोतों में संग करे । रचना की दृष्टि से उदकवह स्रोतस का पृथक् अस्तित्व नहीं है । उदक रस और रक्त के साथ ही सारे शरीर में घूमता है । अतः क्रिया शरीर की दृष्टि से उदकवह स्रोतस की कल्पना की गई है ।

प्राण वायु की दुष्टि से कई व्याधियाँ उत्पन्न होती हैं । रसवह स्रोतस का मूल हृदय है जिसकी गति प्राणवायु के द्वारा नियमित होती है । हृदरोग में प्राणवायु की विकृति होती है और हृदय में संग होता है जिससे शोथ उत्पन्न हो जाता है । यही शोथ जब उदर में हो जाता है तब जलोदर उत्पन्न हो जाता है । इसमें प्राणवायु की दुष्टि से उत्पन्न हृदयरोग जलोदर (परतंत्र) का कारण बनता है ।

अग्नि की दुष्टि से भी कई रोग पैदा होते हैं । अग्निदुष्टि से आम और सामकफ से संग स्वतंत्र जलोदर में बताया जा चुका है । परतंत्र जलोदर के लिए अग्नि और पित्त में अभेदान्वय मानकर तथा पित्त का सम्बन्ध यकृत से स्थापित कर रक्तवह स्रोतोमूल यकृत में संग्नात्मक विकृति (यकृदाल्युदर) से जलोदर उत्पन्न होना अभिप्रेत है । यहाँ यकृत विकार से जलोदर हुआ ।

अपान की दुष्टि से भी कई रोग होते हैं । अपान वायु मूत्र के निर्माण एवं विसर्जन में भाग लेता है, अतः अपान वायु की ऐसी

विकृति, जिससे मूत्रवह स्रोतस एवं तन्मूल वृक्कों में संग्तात्मक विकृति आ जाय, जलोदर तथा शोथ उत्पन्न कर सकती है ।

इन तीन प्रमुख कारणों से उत्पन्न परतंत्र जलोदर के रोगी ही प्रायः मिलते हैं । इन तीन कारणों के अतिरिक्त ७ उदर रोग अन्त में जलोदर में बदल सकते हैं । इन ७ में से भी यकृदाल्युदर, प्लीहोदर तथा क्षतोदर मुख्य हैं जो जलोदर की उत्पत्ति में निदानार्थकर बनते हैं । स्वतंत्र जलोदर की सम्प्राप्ति में आघात नहीं माना गया है, क्षतोदर आघात से भी हो सकता है जो अन्त में जलोदर में परिवर्तित हो सकता है । क्षतोदर से उत्पन्न जलोदर को छोड़कर शेष सभी में उदकवह स्रोतस में संग अवश्य होता है ।

जलोदर के प्रकार :—

१. स्वतंत्र जलोदर, २. परतंत्र जलोदर । स्वतंत्र सम्प्राप्ति से तथा स्वतंत्र निदानों से उत्पन्न जलोदर स्वतंत्र जलोदर कहलाता है । एक रोग के लक्षण या उपद्रव स्वरूप उत्पन्न जलोदर परतंत्र जलोदर कहलाता है ।

जलोदर का रोग विनिश्चय :—

जलोदर का पता लगाने (रोग विनिश्चय) में कठिनाई नहीं होती; इसके कारण का पता लगाना थोड़ा कठिन है जिसमें यांत्रिक एवं रासायनिक परीक्षाओं से बहुत सहायता मिलती है । जलोदर का प्रत्यात्म लक्षण है—'उन्नतोदरता' । उदर का यह उत्सेध मुख्यतया ५ कारणों से हो सकता है—

[१] वसा, [२] वालक, [३] चिट् [४] वायु और [५] वारि । प्रथम चार कारणों से उत्पन्न उन्नत-उदर में 'परिवृत्त गाभिः' तथा 'दृति (मशक) वत् क्षोभ और कम्प' नहीं मिलते हैं जो कि वारिज उन्नत-उदर (जलोदर) में अवश्य मिलते हैं ।

उदर में जल सहसा संचित नहीं होता है; उसकी कुछ अवस्थायें होती हैं जिस आधार पर जलोदर को निम्न लिखित तीन प्रवस्थाओं में विभक्त किया जाता है—

१—अजातोदकावस्था—इस अवस्था में उदर में जल तो एकत्रित नहीं होता है, परन्तु तदर्थ घटनायें प्रारम्भ हो जाती हैं । शरीर के प्राकृतिक नियम के अनुसार उदकवह स्रोतस (रक्त-वह स्रोतस) में अवरोध के कारण उदर की सिरायें फूल जाती है ताकि दूसरे मार्ग से अवरूद्ध उदक को शरीर में भेजा जाय । अतः इस अवस्था में रोगी के उदर पर सिराजाल दीखता है । रोगी को दौर्बल्य तथा उदर पर कुछ खिंचावट लगनी प्रारम्भ हो जाती है । आकोटन से उदर में वैकारिक परिवर्तन नहीं मिलते ।

२—पिच्छावस्था—इस अवस्था में अवरोध अधिक बढ़ जाता है जिससे कुछ उदक का रस के साथ विमार्गगमन होने लगता है । उदर गुरु मालूम होता है । इस अवस्था में सिराजाल पूर्वपिक्षा कम दीखता है । उदर कुछ गोल-उठा हुवा, आकोटन से कठिन ध्वनि तथा स्पर्श में मृदु हो जाता है ।

३—जातोदकावस्था—इसे ही स्पष्ट जलोदर कहते हैं । इसके लक्षण निम्नलिखित होते हैं—

- (१) उदर बहुत बड़ा होता है ।
- (२) सिरायें बहुत पतली दीखती हैं, या कभी कभी नहीं भी दीखती ।
- (३) अन्न की इच्छा नहीं होती है ।
- (४) प्यास लगती है ।
- (५) उदर कुछ दुखता है तथा भारी मालूम पड़ता है ।
- (६) श्वास कष्ट तथा कास ।
- (७) दृति (मशक) वत् शब्द (Dullness), क्षोभ तथा कम्प (thrill) मिलते हैं (आकोटन करने से) ।
- (८) भूख नहीं लगती है ।
- (९) नाभि परिवृत्त (उठी हुई) होती है ।
- (१०) पाण्डु, दौर्बल्य तथा बाद में मुख तथा पाद पर शोथ-

जलोदर की चिकित्सा :—

१—यदि जल अधिक भर गया हो और उससे रोगी को अधिक कष्ट हो रहा हो तो शस्त्रकर्म से उदक को निकालना चाहिए । एतदर्थ नाभि से नीचे वामपार्श्व में नाड़ी-यंत्र से वेध कर उदक को निकालना चाहिए । पश्चात् उदर पर पट्टी बाँधनी चाहिए जिससे कि पानी के दबाव के सहसा हट जाने से होने वाले उपद्रव न हो सकें । पानी से उदरस्थ अवयवों पर जो दबाव रहता है, पानी निकालने पर वह सहसा कम हो जाता है, अतः सारे पेट पर पट्टी बाँधते हैं ।

२—जलोदर में सर्व प्रथम जल के दोषों को नष्ट करने के लिए

चिकित्सा करनी चाहिए । जो उदक अत्रोघ के कारण उदर में एकत्र हो गया है, उसे निकालने के लिए दीपन-पाचन तथा मूत्रल एवं रेचक औषधियाँ देनी चाहिए ।

३—मल-मूत्र विभजन पक्वाशय में, विशेषतः उण्डुक में होता है । साथ ही शाखाश्रित दोषों को भी कोष्ठ से निकालना है । अतः जलोदर के रोगी को नित्य विरेचन कराना चाहिए । एतदर्थं जलोदरारिरस, नाराचरस या इच्छोभेदीरस दिये जाते हैं ।

४—उदक को शरीर से बाहर निकालने के लिए मूत्रवह स्रोतस की क्रिया को किसी भी प्रकार से बढ़ाना चाहिए जिससे कि अधिक मूत्र निकले । एतदर्थं मूत्रल चूर्ण, पुनर्नवाष्टक क्वाथ आदि देने चाहिए । यदि वृक्कगत विकृति से जलोदर (अपान दुष्टि से) हुआ हो तो मूत्रल औषध यथा-सम्भव नहीं देनी चाहिए ।

५—जलोदर त्रिदोषज व्याधि है, अतः तीनों दोषों को शान्त करने की चिकित्सा करनी चाहिए ।

६—क्षार युक्त गोमूत्र पिलाने से अच्छा मूत्रल प्रभाव होता है ।

७—रोगी को लवण और जल धीरे धीरे बंद कर देने चाहिए । केवल तक्र (छाछ) या दूध पर रखना चाहिए ।

पथ्य—तक्र, दूध, मूँग, शालिघान्य, मधु, अनार, जांगल पशु पक्षियों का मांसरस ।

अपथ्य—औदक तथा आनूप मांसरस, शाक, तिल, व्यायाम, दिवास्वप्न, सवारी पर जाना ।

अरोचक

अन्न में कोई रुचि न होना अरोचक कहलाता है। अरुचि, भक्तद्वेष, अभक्तच्छन्द एवं अनन्नाभिलाषा—ये सभी लक्षण, जो कि कई रोगों के लक्षण रूप में लिखे हुए हैं, अरोचक के अन्तर्गत समाविष्ट हैं। परन्तु इन शब्दों का अपना विशिष्ट अर्थ भी होता है। मुख में स्वाद का मालूम न होना अरोचक, भोज्य पदार्थों को देखने पर भी इच्छा न होना भक्तद्वेष, भोजन करने की इच्छा न होना अनन्नाभिलाषा तथा अन्न में श्रद्धा न होना अभक्तच्छन्द कहलाता है। अभक्तच्छन्द और अनन्नाभिलाषा में भोजन की इच्छा बिल्कुल नहीं होती है।

‘अरुचि’ नाम से स्पष्ट है कि इस रोग में भोजन में रुचि नहीं होती है। रुचि उत्पन्न करना जिह्वा में रहने वाले बोधक कफ का कार्य है, अतः अरुचि में बोधक कफ की दुष्टि का ज्ञान होता है। अरोचक कफ प्रधान व्याधि है। कफ से अग्निमांद्य होकर या केवल कफदुष्टि से भी अरोचक हो सकता है।

दोष—कफ प्रधान।

दूष्य—रस।

स्रोतस—अन्नवह तथा रसवह स्रोतस।

अवयव—जिह्वा तथा आमाशय।

स्रोतोदुष्टि लक्षण—संग।

आमाशयोत्थ व्याधि है।

भेद :—

अरोचक पाँच प्रकार का होता है :—वातिक, पैत्तिक, कफज, सान्निपातिक, आगन्तुक । आगन्तुक कारणों से—यथा शोक, भय, लोभ और क्रोध आदि से—उत्पन्न अरोचक को आगन्तुक अरोचक कहते हैं । इसमें कारण को दूर करना ही एक मात्र चिकित्सा हुआ करती है ।

लक्षण :—

अरोचक

	वातिक	पैत्तिक	कफज	सान्निपातिक	आगन्तुक
१. मुख का स्वाद कषैला रहता है ।	मुख का स्वाद कटु अम्ल	मुख का स्वाद नमकीन	मुख का स्वाद अनेक रसों का ।	मुख का स्वाद स्वाभाविक, किंतु अन्न में रुचि नहीं ।	मुख का स्वाद स्वाभाविक, किंतु अन्न में रुचि नहीं ।
२. दन्तहर्ष	या विरस ।	या मधुर ।
	मुखदौर्गन्ध्य	मुख कफलिप्त

चिकित्सा :—

- १—कवल धारण करना ।
- २—औषध युक्त धूम्रपान करना ।
- ३—मुख को धोना ।
- ४—मन को प्रिय लगने वाले अन्नपान का प्रयोग करना ।
- ५—प्रसन्न चित्त रहना ।
- ६—आश्वासन देकर रोगी को खिलाना ।

७—वातिक अरुचि में बस्तिकर्म, पैत्तिक में विरेचन और कफज में वमन कराना चाहिए ।

८—कवलग्रह के लिए निम्नलिखित औषधियों का प्रयोग करना चाहिए ।

(१) कुण्ठ, (कुट) सौवर्चल-लवण, जीरा, खाँड, कालीमिर्च तथा विड्लवण ।

(२) आँवला, छोटी इलायची, पद्माल, खस, पिप्पली, लालचन्दन तथा नीलोत्पल ।

(३) लोध्र, चव्य, हरड़, सोंठ, कालीमिर्च, पिप्पली तथा यवक्षार ।

(४) ताजे अनार का रस, जीरा तथा खाँड ।

९—कारव्यादि योग—इसमें कालाजीरा, कालीमिर्च, द्राक्षा, वृक्षाम्ल, सौवर्चल, गुड़ और मधु पड़ते हैं । इन सब औषधियों को एकसाथ पीसकर गोलियाँ बनालें । इन गोलियों को मुख में रखकर चूसें । यह योग सभी अरोचकों में लाभप्रद है ।

१०—अन्य दीपन-पाचन तथा कफशामक चिकित्सा भी की जा सकती है ।

पथ्य—गोधूम, शालि, मुद्गयूष, सूरण, काँजी, पटोल, शोभांजन, केला, दाडिम, द्राक्षा, दुग्ध, घृत, तक्र, हिरण या खरगोश का मांस, मछली तथा स्नान ।

अपथ्य—तृष्णा, क्षुधा, क्रोध, लोभ, भय, शोक, मन-को अनुकूल न लगने वाला आहार ।



अग्निमांद्य (अजीर्ण)

आयुर्वेद में १३ प्रकार की अग्नियाँ मानी गई हैं। ५ भौतिक-
कान्नियाँ + ७ घात्वग्नियाँ + १ जठराग्नि = १३ अग्नियाँ। जठ-
राग्नि को ही पाचकाग्नि भी कहते हैं। पाचकाग्नि कोष्ठ में रहती
है और उसके ४ भेद किये जाते हैं।

१. मन्दाग्नि, २. तीक्ष्णाग्नि, ३. विषमाग्नि, ४. समाग्नि।
समाग्नि के अतिरिक्त सब वैकारिक होते हैं। कफाधिक्यता से
मन्दाग्नि, पित्ताधिक्यता से तीक्ष्णाग्नि तथा वाताधिक्यता से विष-
माग्नि होती है। इनमें से मन्दाग्नि से ही अग्निमांद्य उत्पन्न होता है
जिससे भोजन का सम्यक् पाचन एवं शोषण नहीं हो पाता। भोजन
के असम्यक् पाचन के फलस्वरूप आमविष की उत्पत्ति हो जाती है।

पाचन की प्रक्रिया में अन्न तीन अवस्थाओं से गुजरता है—

१. आमाशय में अन्न मधुरीभाव की अवस्था को प्राप्त होता
है। यदि इसी अवस्था में भोजन का पाचन ठीक प्रकार से नहीं होगा
तो 'आम' बन जायगा। तब उसे आमाजीर्ण संज्ञा दी जाती है।

२. ग्रहणी में अन्न की अम्लीभाव की अवस्था होती है, इस
अवस्था में वैषम्य आने से विदग्धाजीर्ण उत्पन्न होता है।

३. पक्वाशय में अन्न की कटुभाव की अवस्था होती है और
इस अवस्था में वैषम्य आने से विष्टब्धाजीर्ण की उत्पत्ति होती है।

इन तीनों अवस्थाओं—मधुरीभाव, अम्लीभाव और कटुभाव

से ठीक प्रकार गुजरते हुए अन्न से आहार रस एवं मल तथा मूत्र बनते हैं और जब उनमें किसी प्रकार की गड़बड़ी होती है तब अपक्व रस का निर्माण होता है । उसे रसशेषाजीर्ण कहते हैं ।

भोजनोत्तर अजीर्ण के कुछ लक्षण स्वाभाविक रूप में मिलते हैं जो भोजन के पाचन के पश्चात् स्वतः शान्त हो जाते हैं—ऐसी अवस्थाओं के स्वाभाविक अजीर्ण को 'दिनपाकि' तथा 'प्रतिवासर' कहते हैं । यहाँ यह भी स्मरण रखना चाहिए कि अग्निमांद्य से जो आमविष बनता है वह यदि आमाशय में हो तो छर्दि उत्पन्न कर सकता है और यदि ग्रहणी एवं पक्वाणय में हो तो द्रवमल प्रवृत्ति कर सकता है । यदि रस के साथ शोषित हो जाय तो कई शारीरिक लक्षणों को उत्पन्न कर सकता है । आमाजीर्ण में कफ के, विदग्धाजीर्ण में पित्त के और विष्टब्धाजीर्ण में वात के लक्षण मिलते हैं ।

निदान :—

- १—अभोजन या भोजन के जीर्ण न होने पर पुनः भोजन करना ।
- २—विषम-भोजन ।
- ३—असात्म्य पदार्थों का सेवन ।
- ४—अति गुरु, अतिशीतल एवं अतिरूक्ष अन्नों का प्रयोग ।
- ५—स्नेह, वमन तथा विरेचन का ठोक प्रकार से न होना ।
- ६—दोष, काल तथा ऋतुओं में वैषम्य आने पर ।
- ७—किसी व्याधि से अत्यन्त कृश होने पर ।
- ८—ईर्ष्या, भय, क्रोध आदि ।
- ९—व्रेग विधारण ।

अग्नि

तीक्ष्ण		मन्द		विषम		सम	
आमा- जीर्ण	विदग्धा- जीर्ण	विष्टब्धा- जीर्ण	रसशेषा- जीर्ण	दिन- पाकि	प्रति- वासर		
१. देह गौर- वता	भ्रम	१. दाह	१. अन्नद्वेष	एक	भोजन		
२. उत्क्लेद	तृष्णा	२. आध- मान	२. हृदय की अशुद्धि	दिन	के		
३. गण्ड- शोष	मूर्च्छा	३. अंग- पीड़न	३. देह गौरव	तक	पश्चात्		
४. अक्षिकूट- शोथ	अम्लो- द्वगार	४. मोह		रहता	प्राकृत		
५. मधुरोद्- गार	दाह, स्वेद	५. पुरीष और अपान की अप्रवृत्ति		है	रूप में		

सम्प्राप्ति :—

उपर्युक्त कारणों से अग्निमन्द हो जाती है और अन्न का पाचन ठीक नहीं होता है ।

१—दोष—कफ प्रधान ।

२—दृष्य—अन्न ।

३—स्रोतस—अन्नवह स्रोतस ।

४—स्रोतोदुष्टि लक्षण—संग (आमाशय एवं ग्रहणी में पाचक पित्त ठीक नहीं आ पाता है ।)

५—आमाशयोत्थ व्याधि है ।

६—चिरकारी व्याधि है ।

उपद्रव :—

१—वमन

२—लालास्राव

३—ग्लानि

४—भ्रम

५—मूर्च्छा

६—प्रलाप

७—मृत्यु

चिकित्सा :—

१—अजीर्ण अग्नि की मन्दता से उत्पन्न होता है, अतः इसमें दीपन-पाचन चिकित्सा प्रधान होती है ।

२—आमाजीर्ण में आम पाचक या कफ के अधिक लक्षण मिलने पर वमन कराया जा सकता है ।

३—रसशेषाजीर्ण में लंघन कराना चाहिए ।

४—विदग्धाजीर्ण और विष्टब्धाजीर्ण में लंघन और लघुआहार करना चाहिए ।

५—योग—अग्निमुख चूर्ण, अग्नितुण्डी वटी, क्रव्याद रस, शंख वटी, लवण भास्कर, हिंगवष्टक, गन्धकवटी तथा अजीर्ण कंटक रस में से कोई एक देने पर लाभ होता है ।

अजीर्ण में यदि पेट में गुड़गुड़ाहट हो तो हिंघ्वष्टक को पानी या घृत के साथ देने से बहुत अच्छा लाभ होता है । परन्तु हिंघु ग्राही है और मल को सुखाता है, अतः यदि रोगी विबंध या शुष्क मल की वेदना बतलाये तो हिंघ्वष्टक नहीं देना चाहिए । ऐसी दशा में लवणभास्कर सर्वोत्तम है ।

अजीर्ण में शूल भी हो तो शंखवटी या गंधक का प्रयोग करना चाहिए ।

वत्सनाभ शूल शामक है, अतः वत्सनाभ युक्त योग, जैसे—अजीर्ण कण्टक रस, देने से अजीर्ण और उदरशूल में बहुत लाभ होता है ।

किसी भी दीपन-पाचन द्रव्य का प्रयोग किया जा सकता है ।

पथ्य—लंघन, विलेपी, मण्ड, मुद्गयूप, बकरी का दूध, गोदुग्ध, मसूर, तुहर ।

अपथ्य—विरुद्ध भोजन, असात्म्य भोजन, विष्टम्भी भोजन ।



१८. |

छर्दि

मुख से कफ एवं पित्त मिश्रित अन्न का बाहर निकलना छर्दि कहलाता है ।

निदान :—

- | | |
|-----------------------|----------|
| वातिकछर्दि—१. व्यायाम | ४. रोग |
| २. तीक्ष्णौषध | ५. भय |
| ३. शोक | ६. उपवास |

- पैत्तिक छर्दि—१. कटु, अम्ल, विदाही तथा उष्ण पदार्थों का सेवन ।
२. अजीर्ण

- कफज छर्दि—१. स्निग्ध भोजन
२. दिवास्वप्न
३. अत्यन्त गुरु, आम तथा विदाही भोजन
४. अधिक सोना

- सान्निपातिक छर्दि—१. सब रसों को मिलाकर अधिक मात्रा में सेवन करना ।
२. ऋतु विपर्यय ।

- द्विशिष्टार्थ संयोगज छर्दि—१. मन को आहूत करने वाले गंध, भोजन, व द्रव्य, इसमें

वाभ्रसजा छदि, अम्रमजाछदि,
कृमिजाछदि तथा दौहृदजा-
छदि का समावेश होता है ।

सामान्य सम्प्राप्ति :—

महास्रोतस में प्रकृपित वात तत्रस्थ दोषों को उत्क्लिष्ट करके
आमाशय से अन्न के साथ वाहर निकालता है ।

निदान— { अग्निमांद्य → आम
अन्नवह स्रोतोदुष्टि (संग)
आमाशयस्थ दोषोत्क्लेश } —अन्न का विमार्ग-
गमन—छदि

१—दोष—वात (कफ) प्रघान ।

२—दूष्य—अन्न ।

३—स्रोतस—अन्नवह ।

४—अवयव—आमाशय ।

५—स्रोतोदुष्टि लक्षण—स्रोतोरोध, विमार्गगमन ।

६—आमाशयोत्थ व्याधि है ।

७—आशुकारी व्याधि है ।

विवेचन :—

छदि में आमाशयस्थ अन्न मुख से वाहर निकलता है । अन्न
का मुख से वाहर निकलना 'विमार्गगमन' कहलाता है जोकि अन्न-
वह स्रोतोदुष्टि का लक्षण है (च० वि० ५।८-१) । विमार्गगमन के
लिए स्रोतोरोध उपस्थित रहता है ।

वायु के कारण ही गति करते हैं। आमाशय की गति से अन्न ग्रहणी में जाता और वहाँ से पक्वाशय में भेजा जाता है। अतः भोजन की एक स्थान से दूसरे स्थान के लिए जो गति होती है, उसका कारण वात द्वारा संचालित आमाशयादि की गति ही होती है अतएव अन्न को निगलने का कार्य प्राणवायु की, और अन्न का आमाशय से पक्वाशय तक जाना समानवायु की, सहायता से होता है। यदि वायु की विकृति से आमाशय की विपरीत गति होने लग जाय तो अन्न मुख द्वारा बाहर निकल जाएगा। इसके अतिरिक्त आमाशय में अवरोध भी छर्दि का कारण बन सकता है। अवरोध आम से होता है।

आमविष से वातदुष्टि तथा अन्नवह स्रोतोदुष्टि होकर छर्दि हो जाती है। सर्वप्रथम अग्निमांघ होता है जिससे आम या आम-विष की उत्पत्ति होकर छर्दि उत्पन्न हो जाती है। जो प्राणवायु अन्न को आमाशय तक पहुँचाता है वही वायु कफ या पित्त से आवृत्त होने पर उसे बाहर निकाल देता है।

(च० चि० २८।२१६)।

पूर्वरूप :—

१—जी मिचलाना (हृल्लास)।

२—अरुचि।

३—कफ प्रेसेक।

४—खट्टी डकार (अम्लोद्गार) या मुख में लवण रस युक्त स्राव।

भेद :—

१. वातिक, २. पैत्तिक, ३. कफज, ४. सान्निपातिक,
५. द्विष्टार्य संयोगज ।

लक्षण

वातिकछर्दि :—

१—वमन

(i) विच्छिन्न

(ii) भागयुक्त

(iii) काला

(iv) पतला

(v) कपाय रस का

(vi) वेग महान और प्रवृत्ति अल्प

२—हृदय और पार्श्व में पीड़ा ।

३—शिरःशूल ।

४—नाभि में वेदना ।

५—तोद ।

६—कास ।

७—स्वर भेद ।

८—मूर्च्छा ।

पैत्तिकछर्दि :—

१—वमन

(i) पीली, हरी, काली या भूरे रंग की । (ii) गरम ।

(iii) तिक्त (iv) वमन के समय गले और पेट में दाह ।

२—तृषा ।

३—मुख का सूखना ।

(१०४)

४—शिरःशोष एवं तालुशोष ।

५—नेत्र संताप ।

६—तमः प्रवेश ।

७—भ्रम ।

८—मूर्च्छा

कफज्वरार्दि :—

१—वमन

(i) स्निग्ध

(ii) घन

(iii) मधुर

(iv) श्वेत एवं कफयुक्त

(v) वमन के समय लोमांच परन्तु वेदना अल्प ।

२—मुख माधुर्य

३—प्रसेक

४—भारी मालूम होना

५—तन्द्रा

६—निद्रा

७—अर्शच

८—गौरव

सन्निपातिक छर्दि :—

१—वमन

(i) निरन्तर होती हैं

(ii) लवण रस की या

(iii) अम्ल रस की

(iv) नीली

(v) गाढ़ी

(iv) उष्ण तथा रक्तयुक्त

(vii) मूत्र श्रौर पुरीष की गन्ध वाली ।

२—शूल

३—अपचन

४—दाह

५—तृष्णा

६—श्वास

७—प्रमोह

८—अरुचि

असाध्य लक्षण :—

- १—यदि वमन के साथ कास एवं श्वास भी हो ।
- २—रक्त एवं पूय युक्त वमन ।
- ३—वमन का निरन्तर होना ।
- ४—वमित द्रव्य में चन्द्रिका का दिखाई देना ।

चिकित्सा :—

- १—सभी प्रकार की छर्दियों में आमविष की उत्पत्ति होती है जो कि आमशयस्थ पित्त की विकृति से होता है । अतः सर्वप्रथम आमपाचनार्थ लंघन तथा आमशय शुद्धि के लिए वमन-विरेचन कराना चाहिए । कई बार दोषों की, प्रधानतः कफ की, आमशय में उपस्थिति जानकर वमन करते हुए रोगी को और भी वमन कराया जाता है । वातिक छर्दि में वमन-विरेचन निषिद्ध हैं ।
- २—विरेचनार्थ हरड़ के चूर्ण को ६ माषा की मात्रा में मधु के साथ देना चाहिए और घामार्गव, जीमूत, कटुतुम्बी आदि वामक द्रव्यों से वमन कराना चाहिए ।
- ३—दुर्बल रोगी को वमन विरेचनादि कर्म नहीं कराये जा सकते, अतः उसे मांसरस तथा लघु एवं शुष्क भोजन देकर संशमन चिकित्सा करनी चाहिए ।

वातिक छर्दि-चिकित्सा :--

- १—तीतर, मोर और लावा पक्षियों के मांसरस को अनारदाना, मरिच तथा घृत से साधित करके देना चाहिए ।
- २—बृहत् पंचमूल, अनारदाना या कोई अन्य अम्ल द्रव्य तथा जौ—इनसे साधित यूप का प्रयोग करना चाहिए ।
- ३—यदि हृद्द्रवत्व उपस्थित हो तो रोगी को संधवयुक्त घृत पिलाना चाहिए ।
- ४—शंखभस्म २ मा० ३ बार नीम्बू पानक से देने पर लाभ होता है ।

पैत्तिक छर्दि-चिकित्सा :--

- १—निसोत के चूर्ण को द्राक्षा, विदारीकंद तथा ईख के रस के साथ देना चाहिए । इससे विरेचन होकर पित्त निकल जाता है तथा अपने मार्ग में आ जाता है ।
- २—शोधनान्तर लाजा के सत्तू अथवा लाजा से बनी पेया में मधु और खाँड मिलाकर रोगी को देवें ।
- ३—रोगी को अंगूर का रस पीना चाहिए ।
- ४—जामुन तथा आम के पत्तों का क्वाथ बनाकर उसमें मधु मिलाकर रोगी को पिलावें ।
- ५—खस के चूर्ण को तण्डुलोदक के साथ देना चाहिए ।

द्विष्टार्थे संयोगजछर्दि चिकित्सा :—

१—मन को प्रसन्न करने वाले आहार-विहार ।

२—छर्दि अति तीव्र हो तो कोई छर्दिनाश पूर्वोक्त योग देना चाहिए ।

सामान्य चिकित्सा :—

सभी प्रकार की छर्दि में निम्नलिखित औषधियाँ काम करती हैं—

(१) सूतसेखर ४ रत्ती मयूरपिच्छा भस्म ४ रत्ती
शृङ्ग भस्म ४ रत्ती ऐसी एक मात्रा
आर्द्रक स्वरस से दिन में तीन बार ।

(२) बृहत् वातचिन्तामणि ४ रत्ती
सितोपलादि चूर्ण १ माषा
शृङ्ग भस्म ४ रत्ती
ऐसी एक मात्रा नीम्बू के रस से दिन में तीन बार ।

पथ्य—यव, गोधूम, शालिन्न, कपाय, मुद्गयूप, द्राक्षा, बेर, नीम्बू, जांगल मांस, लंघन ।

अपथ्य—कोशानकी, यष्टिमधु, राई, व्यायाम ।



अम्लपित्त

इस रोग में पित्त का अम्लगुण बढ़ता है जिससे रोगी को अम्लोद्गार, दाह, अपचन आदि लक्षण उत्पन्न होते हैं ।

निदान :—

१—विरुद्ध भोजन

२—दुष्ट भोजन

३—विदाही भोजन

४—अन्य पित्त-प्रकोपक अन्न पान

सम्प्राप्ति :—

उपर्युक्त निदानों से पित्त प्रकुपित्त होकर विदग्ध हो जाता है जिससे अम्लपित्त उत्पन्न होता है । पाचकपित्त की भोजन पर क्रिया होने से भोजन की मधुरीभाव, अम्लीभाव और कटुभाव की अवस्थाएं उत्पन्न होती हैं । मधुरीभाव में कफ की उत्पत्ति, अम्लीभाव में पित्त की और कटुभाव की अवस्था में वात की उत्पत्ति होती है । आमाशय से ग्रहणी में जाते समय अन्न विदग्ध होकर अम्लीभूत हो जाती है । यदि पहले से ही पित्त की कुछ दुष्टि हो तो वह इस अवस्था में विदग्ध होकर अम्लीभूत हो जाता है और जो पित्त वहाँ बनता है वह अधिक अम्लगुणयुक्त होता है, परिणामतः अम्लपित्त हो जाती है । यदि वह पित्त ग्रहणी में चला जाय तो वह पक्वाशय से होते हुए गुदामार्ग से मल के साथ बाहर निकलता है । तब उसे अधोग अम्लपित्त कहते हैं । यदि वह पित्त वमन के साथ

मुख से प्रवृत्त होवे, तब उसे ऊर्ध्वग अम्लपित्त कहते हैं। यदि बहुत दिनों तक रोगी को अम्लपित्त रहे तो पित्त ग्रहणी या आमाशय में शोथ, दाह तथा पाक कर सकता है और तब वह कृच्छ्रसाध्य हो जाता है। अतएव नवीन अम्लपित्त साध्य और पुराना अम्लपित्त कृच्छ्रसाध्य बतलाया गया है।

अम्लपित्त में पित्त को कुछ सर्वांगीण विकृति भी होती है जिससे भोजन का ठीक पाचन नहीं होता है और आम की उत्पत्ति हो जाती है।

सामान्य लक्षण :—

- | | |
|-------------------------|-------------------------|
| १—अविपाक | २—तिक्त तथा अम्ल उद्गार |
| ३—हृदय एवं कण्ठ में दाह | ४—अरुचि |
| ५—उत्क्लेश | ६—क्लम ७—गौरव |

भेद :—

प्रवृत्ति के भेद से अम्लपित्त दो प्रकार का होता है।

१—ऊर्ध्वग अम्लपित्त और २—अधोग अम्लपित्त।

दोषों के अनुसार वातानुबंधी, कफानुबंधी तथा वात-कफानुबंधी भेद से तीन प्रकार का होता है।

ऊर्ध्वग अम्लपित्त के लक्षण :—

१—वमन

(i) अतीव अम्ल तथा कभी-कभी विविध रसयुक्त।

(ii) अति पिच्छल, श्लेष्मयुक्त, मांसोदक के समान ।

(iii) हरित, पीत, नील, कृष्ण, आरक्त, रक्ताभ ।

२—अम्लोद्गार

३—भोजन करने पर अथवा बिना भोजन के भी अम्ल वमन ।

४—हृत्प्रदेश, कुठी तथा कण्ठ में दाह ।

५—शिरःशूल ।

अधोग अम्लपित्त के लक्षण :—

१—दाह युक्त द्रवमल प्रवृत्ति, (कभी मल द्रव्य नहीं भी होता है)

२—तृष्णा

३—दाह

४—मूर्च्छा

५—भ्रम

६—कभी-कभी हृत्प्रास, कोठ, स्वेद, लोमहर्ष तथा अंग पीतवर्ण के हो जाते हैं ।

वातिक (वातानुबंधी) अम्लपित्त के लक्षण :—

१—उदर में शूल

२—शरीर में चिमचिमाहट

३—लोमहर्ष

४—तमः प्रवेश

५—कम्प

६—प्रलाप, मूर्च्छा

७—गात्रशैथिल्य

कफज (कफानुबंधी) अम्लपित्त के लक्षण :—

१—कफ निष्ठीवन

२—गौरव

३—अरुचि

४—गात्रशैथिल्य

५—वमन

६—दुर्बलता

७—कण्ठ तथा निद्रा

वातकफानुबन्धी अम्लपित्त में वातिक और कफज दोनों के लक्षण मिलते हैं ।

चिकित्सा :—

- १—सर्वप्रथम रोगी का वमन विरेचन आदि से शोधन करना चाहिए ।
- २—अनुलोमनार्थं अविपत्तिकर चूर्णं, आमलक्यादि चूर्णं, अभयारिष्ट, त्रिफलाचूर्णं का प्रयोग करें ।
- ३—बाह्य प्रयोगार्थं शतधीतघृत एवं चन्दन व लाक्षादि तैल की मालिश तथा चन्दनकपूरलेप का शरीर पर लेप करें ।
- ४—अम्लपित्त में पित्त की द्रुष्टि तथा उसका अपने स्थान से ऊपर या नीचे जाना ही प्रधान विकृति है । अतः ऊर्ध्वग अम्लपित्त में विरेचन और अधोग अम्लपित्त में वमन कराकर पित्त को अपने स्थान में ले आना चाहिए । पित्त को निकालने के लिए विरेचन कराना श्रेष्ठ है ।
- ५—अम्लपित्त में प्रवालपंचामृत, कुष्माण्ड खण्डावलेह, शतावरो मण्डूर तथा भूनिम्बादि क्वाथ का प्रयोग करें ।
- ६—(१) जटामांसी चूर्णं १ माशा
माक्षिक भस्म २ रत्ती
प्रवाल भस्म १ रत्ती
सूत सेखर १ रत्ती
ऐसी एक मात्रा । दिन में ३ बार आमलकावलेह से ।

(११३)

(२) प्रवाल पंचामृत ३ रत्ती
माक्षिक भस्म २ रत्ती
अभ्रक भस्म १ रत्ती

ऐसी एक मात्रा दिन में तीन बार दूध + शर्करा से ।

(६) काम दुहा ४ रत्ती
वंग भस्म १ रत्ती

ऐसी एक मात्रा । दिन में तीन बार मधु और दूध से ।

पथ्य—लाजा, मुद्गयूष, गोधूम, यव, कुप्पाण्ड, वास्तुक,
पटोल, दाड़िम, गोदुग्ध, उप्पणोदक + शर्करा + मधु ।

अपथ्य—तिल, माष, कुलत्थ, कटु, अम्ल, लवणा, गुरु अन्न,
दधि, मद्य ।



२०.

विषूचिका

इस रोग में रोगी को बार-बार कै (वमन) तथा द्रवमल प्रवृत्ति होती है और उदर में सूई चुभाने के समान वेदना होती है ।

निदान :—

- १—मिथ्या आहार विहार
- २—अजीर्ण पर भोजन करना
- ३—अपरिमित एवं असंयमित भोजन
- ४—गन्दा पानी तथा भोजन

सम्प्राप्ति :—

सर्व प्रथम तीनों दोषों का प्रकोप होता है । अग्निमांद्य से आमविष की उत्पत्ति होती है । वायु द्वारा आंत्रों की गति बढ़ जाती है । कफ द्वारा भी अग्निमांद्य होता है । विषूचिका प्रबल आमविष की उत्पत्ति प्रधान घटना है । भोजन में गड़बड़ी विषूचिका को प्रधान हेतु है ।

दोष—त्रिदोष

द्रव्य—रस

स्रोतस—अन्नवह और पश्चात् पुरोषवह भी दुष्ट होते हैं ।

स्रोतोदुष्टि-संग→ अग्निमांद्य→ आमविष । विमार्गगमन ।

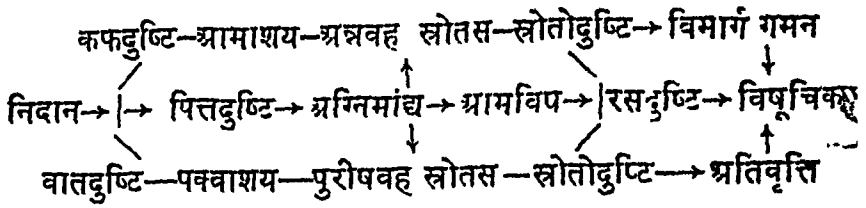
आमाशयोत्थ—आशुकारी व्याधि है ।

लक्षण :—

१—अतिसार	७—हृत्प्रदेश में पीड़ा
२—वमन	८—शिरःशूल
३—प्यास	९—ऐँठन
४—उदर शूल	१०—जम्भाई
५—भ्रम	११—विवर्णता
६—दाह	१२—मूर्च्छा

विवेचन :—

विषूचिका एक त्रिदोषज व्याधि है। इसमें प्रबल अग्निमाद्य के फलस्वरूप तीव्र आमविष की उत्पत्ति होती है। यह आमविष ऊर्ध्व और अधःमार्ग से वमन और अतिसार के रूप में बाहर निकलता है। एक प्रकार से छर्दि और अतिसार की मिश्रित अवस्था बन जाती है। वमन तथा अतिसार से शरीर से रसघातुस्थ जलीयांश निकलता है और रोगी को तृष्णा लगती है। रसघातु की इस दुष्टि से हृदय में शूल होता है। जब शरीर से जलीयांश, जोकि स्निग्ध होता है, बाहर निकल जाता और उसकी पूर्ति नहीं हो पाती है, तब शरीर में वायु का प्रकोप होकर, ऐँठन, मूर्च्छा, भ्रम उत्पन्न हो जाते हैं। उदर में पूर्व ही वायु का प्रकोप रहता है जो जलीयांश की कमी होने पर और भी प्रकुपित हो जाता है और उदरशूल को उत्पन्न करता है। शरीर विवर्ण, त्वचा शुष्क, नेत्र गड्ढे में घसे हुए, तथा रोगी दीन तथा सुस्त हो जाता है। विषूचिका आशुकारी व्याधि है अतः इसकी चिकित्सा शीघ्र ही प्रारंभ कर देनी चाहिए।



चिकित्सा :—

१ --रोगी को थोड़ी-थोड़ी मात्रा में गरम पानी पीने को देना चाहिए । साधारणतः पानी का यथासंभव कम प्रयोग करना चाहिए । पानी में लवंग मिलाकर देना चाहिए ।

२—यदि आम के लक्षण उपस्थित हों तो उसे प्रवृत्त होने देना चाहिए ।

३—क्योंकि विषूचिका एक आशु प्राणहर व्याधि है अतः इसकी उपेक्षा न करके छर्दि तथा अतिसार को रोकने का प्रयत्न करना चाहिए ।

४ कर्पूरासव ५-१५ बूंद की मात्रा में जरा या अर्क पोदीना या अर्क सौंफ के साथ देना चाहिए ।

५—अहिफेनासव ५-१५ बूंद तक की मात्रा में जल में मिलाकर देना चाहिए ।

६- संजीवनी वटी ४-१२ रत्ती तक की मात्रा देना चाहिए ।

७—अधिक प्यास लगने पर बरफ के टुकड़े चूसने को देना चाहिए ।

८—यदि शरीर में जल की न्यूनता के लक्षण स्पष्ट हों तो रोगी

(११७)

कोई आधुनिक उपकरणों की सहायता से लवणजल का सिरा द्वारा प्रयोग (Saline transfusion) कराना चाहिए ।

९—हृदय की रक्षा का ध्यान रखना चाहिए और तदर्थ हृदय उपचार भी करने चाहिए ।

१०—रोगी को गरम रखना चाहिए ।

(१) संजीवनी वटी ४ रत्ती

समीरपन्नग रस ४ रत्ती

शंखोदर १ रत्ती

४ बार पलाण्डुस्वरस या चिंचाफल रस के साथ ।

(२) हेमगर्भ १।२ भाग

शंखोदर ८ भाग

४-८ रत्ती मधु से दिन में ४ बार ।

पथ्य—उपवास, पूर्ण विराम ।



ग्रहणी रोग

ग्रहणी आमाशय के अन्तिम भाग (Pyloric end of the stomach) से प्रारम्भ होकर वृहदंत्र के प्रारम्भ तक (Ileo caecal valve) तक रहती है। संक्षेपतः लघ्वंत्र को ही ग्रहणी कहते हैं। महास्रोतस के दो विभाग किए जाते हैं—आमाशय और पक्वाशय। इस क्रिया-शारीर की दृष्टि से किये गए विभागों में से ग्रहणी आमाशय के अन्तर्गत ही आती है। शरीरक्रिया की दृष्टि से आमाशय ११ क्षेत्र अन्न-प्रणाली के अन्त से प्रारम्भ होकर वृहदन्त्र के प्रारम्भ तक (from stomach to Ileo caecal valve) रहता है।

ग्रहणी में अन्न का ग्रहण, पाचन, सारकित्ट-विभजन और मल को पक्वाशय की ओर फेंकना—ये कार्य होते हैं। 'ग्रहणीरोग' से पता चलता है कि इसमें ग्रहणी नामक अवयव में दुष्टि आती है जिससे वह अन्न का धारण नहीं कर सकती और परिणामतः अन्न बिना पचे या अर्धपक्वावस्था में ही पुरीष के रूप में बाहर निकल जाता है।

ग्रहणी अग्नि अर्थात् पित्त का स्थान है। अतः ग्रहणी की विकृति में अग्निमाद्य और आम की उत्पत्ति होती है। यह आम और भी विगड़कर आमविष बन जाता है और तब अतिद्रवमल प्रवृत्ति को उत्पन्न करता है। इस प्रकार अतिसार की उत्पत्ति हो जाती है। अतिसार रोग में भी अग्निमाद्य और आम अवश्य बनता

(११६१)

है । ग्रहणी प्रायः अतिसार के बाद उत्पन्न होती है । परन्तु कभी-कभी यह स्वतंत्र रूप से भी उत्पन्न हो जाती है ।

ग्रहणी के सामान्य लक्षण :—

- १—मल कभी द्रव और कभी बँधा हुआ ।
- २—भोजनोत्तर फौरन अपक्व अन्न की प्रवृत्ति,
- ३—तृष्णा
- ४—अरोचक
- ५—वैरस्य
- ६—आंखों के आगे अंधेरा छाना
- ७—हाथ-पैरों में शोथ मिल सकता है
- ८—अस्थियों में वेदना
- ९—छर्दि और ज्वर
- १०—तिक्त, अम्ल और उद्गार

ग्रहणी के पूर्वरूप :—

- १—तृष्णा
- २—अलस्य
- ३—बलक्षय
- ४—अरुचि
- ५—अन्नकूजन
- ६—अन्न का विदग्ध होना—खट्टी डकार आदि
- ७—शरीर का भारी रहना

ग्रहणी के भेद :—

ग्रहणी रोग ४ प्रकार का होता है—

१. वातिक
२. पैत्तिक
३. कफज
४. सान्निपातिक

वातिक ग्रहणी के हेतु :—

- १—कटु, तिक्त, कपाय रस प्रधान भोजन

- २—रूक्ष, शीतल भोजन
४—अधिक सफर करना (पैदल-चलना)
५—वेगधारण
३—अध्यशन तथा अनशन
६—अति मैथुन

वातिक ग्रहणी के लक्षण :—

- १—अन्न कण्ठ से पचता है
३—कण्ठ और मुख शुष्क
४—भूख और प्यास खूब लग सकती है
५—छर्दि तथा अतिसार दोनों भी साथ हो सकते हैं
६—हृत्पीडा
७—कुशता तथा दुर्बलता
८—मुखवैरस्य, परिकर्तिका
९—सभी रसों की इच्छा
१०—भोजन के पचते समय या पच जाने पर आध्मान
११—मल-द्रव या शुष्क, कच्चा, शब्द और भागयुक्त
१२—रोगी को सन्देह होता है कि शायद उसे गुल्म, हृद्रोग या प्लीहारोग हो गया है ।

पैत्तिक ग्रहणी के हेतु :—

- १—कटु, अजीर्ण, विदाही, अम्ल तथा क्षार का सेवन ।

पैत्तिक ग्रहणी के लक्षण :—

- १—मल कच्चा, द्रव, नीले या पीले वर्ण का ।
२—रोगी का वर्ण पीला हो जाता है ।
३—दुर्गंधयुक्त खट्टे डकार ।
४—हृदय और कण्ठ में दाह । ५—अरुचि एवं तृष्णा ।

श्लैष्मिक ग्रहणी के हेतु—

१—गुरु, अतिस्निग्ध, शीत, नधुर और पिच्छिल द्रव्यों का अधिक सेवन करना ।

श्लैष्मिक ग्रहणी के लक्षण—

- | | |
|---|--------------------------------|
| १—हृल्लास, छर्दि | २—अरुचि |
| ३—अन्न का पाचन ठीक नहीं होता है | ४—मुख-मललिप्त |
| ५—मुख का स्वाद मधुर | ६—प्रतिश्याय |
| ७—दुष्ट तथा मीठे डकार | ८—मैथुन में अशक्ति एवं अनिच्छा |
| ९—हृदय भारी लगता है | १०—मल कच्चा, कफाधिक, भारी |
| ११—रोगी कृश नहीं रहता परन्तु दुर्बलता रहती है | |
| १२—आलस्य । | |

सान्निपातिक ग्रहणी—

तीनों दोषों के सम्मिलित निदान एवं कारणों से ही सान्निपातिक ग्रहणी का ज्ञान किया जाता है ।

विभेदक निदान—

अतिसार	प्रवाहिका	ग्रहणी
१. मल—द्रव, बार-बार प्रवृत्ति	मल—द्रव, साम सप्रवाहण,	मल—द्रव या शुष्क, प्रायः भोजन के फौरन बाद

२. अग्निमांछ का समीप इतिहास	अग्निमांछ का समीप इतिहास	अतिसार का इतिहास
३. पक्वाशय की विकृति	पक्वाशय की विकृति	ग्रहणी की विकृति
४. दोष वैषम्योत्पन्न	दोष वैषम्योत्पन्न	दोष वैषम्य एवं अवयव विकृति से उत्पन्न
५. आशुकारी	आशुकारी	चिरकारी
६. पक्वाशयोत्थ	पक्वाशयोत्थ	ग्रहणी-दुष्टि जन्य

चिकित्सा—

- १—आमदोष के पाचनार्थ लंघन, दीपन तथा पाचन चिकित्सा करनी चाहिए ।
- २—वातिक ग्रहणी के रोगी को प्रथम आमपाचक औषध दें और पश्चात् अल्प मात्रा में वातशामक औषधों के सिद्ध घृतों का प्रयोग करें, यथा दशमूलादि घृत, त्र्युषणादिघृत, पञ्चमूलादि घृत दें ।
- ३—पैक्तिक-ग्रहणी में सर्व प्रथम विरेचन कराना चाहिए और पश्चात् तिक्ततरस प्रधान औषध का प्रयोग करना चाहिए ।
- ४—श्लैष्मिक ग्रहणी में वमन कराना चाहिए और पश्चात् कटु, अम्ल, क्षार आदि से चिकित्सा करनी चाहिए । मधुकासव,

मूलासव, दुरालभासव, पिण्डासव आदि का प्रयोग करना चाहिए ।

५—त्रिदोषज ग्रहणी में पंचकर्म कराना चाहिए और दीपन-पाचन चिकित्सा करनी चाहिए ।

६—रोगी को दूध या तक्र पर रखना चाहिए । मसूर, मूंग, तक्र, बिल्व, अनार, बकरी का दूध, पथ्य के रूप में देना चाहिए ।

७—ग्रहणी की चिकित्सा पर्पटीकल्प भी है । साधारणतः निम्न-लिखित ७ पर्पटियों में से अवस्थानुसार किसी एक का प्रयोग करते हैं । पर्पटी को १ रत्ती से प्रारम्भ करके प्रतिदिन १ रत्ती बढ़ाते जाते हैं और १० रत्ती तक की मात्रा प्रतिदिन तक ले जाते हैं । कुछ दिन तक १० रत्ती प्रतिदिन चलता रहता है और पश्चात् १ रत्ती की मात्रा क्रमशः घटाते चलते हैं । पर्पटीकल्प ग्रहणी रोग की उत्तम चिकित्सा कहलाती है ।

(१) रस पर्पटी ।

(२) स्वर्ण पर्पटी—क्षयजन्य ग्रहणी विकार में ।

(३) मंडूर पर्पटी—रक्तक्षय तथा कृमिविकार युक्त ग्रहणी में ।

(४) विजया पर्पटी—सशोथ और जलोदरयुक्त ग्रहणी में ।

(५) गगन पर्पटी—कास एवं श्वासयुक्त ग्रहणी में ।

(६) ताम्र पर्पटी—प्लीहाभिवृद्धि युक्त अवस्था में । इसका प्रयोग सावधानी से करें कारण कि ताम्र की अधिक मात्रा के कुछ लक्षण उत्पन्न हो जाते हैं ।

(७) अष्टामृत पर्पटी—ज्वर, बमन युक्त ग्रहणी में ।

(१२४)

(८) व्यवहार में ग्रहणी रोग में पंचामृत पर्पटी का प्रयोग सर्वत्र किया जाता है ।

(९) अन्य योग—ग्रहणी कपाट रस, ग्रहणी गजकेशरी रस, लोकनाथ रस, जातीफलादि चूर्ण, गंगाधर चूर्ण, जीरकादि चूर्ण, तथा त्र्युषणादि बटी ।

(१०) पंचामृत पर्पटी ३ रत्ती

प्रवाल पंचामृत ३ रत्ती

संजीवनी १ रत्ती

सुवर्ण पर्पटी १।४ रत्ती

ऐसी एक मात्रा

इसे दिन में तीन वार मधु से लेने पर बहुत लाभ होता है ।

पथ्य—लंघन, जीर्ण शाल्यन्न, विलेपी, लाजमंड, कपित्थ, दाडिम जामुन, बकरी का दूध, गोदुग्ध; लाव, शश तथा हरिण का मांस, निद्रा ।

अपथ्य—अम्बुपान, गुरु-स्निग्ध भोजन, स्वप्न, अवगाहन, अभ्यंग, व्यायाम, अग्निसंताप ।



२२.



आमाशयगत वात

लक्षण—

- १—हृदय, नाभि, पार्श्व तथा उदर में शूल
- २—तृष्णा
- ३—उदगार
- ४—विपूचिका
- ५—कास
- ६—कण्ठ और मुख का सूखना
- ७—श्वास

चिकित्सा—

- १—स्नेहपान कराना चाहिए ।
- २—दीपन-पाचन औषध देनी चाहिए ।
- ३—यवक्षार का प्रयोग करें ।
- ४—शोधन करने के पश्चात् वातशामक चिकित्सा करें ।
- ५—चित्रक, इन्द्रियव, पाठा, कटुका, अतिविपा, अभया इनका प्रयोग करें । इनसे एक षड्वरण योग (सु. चि. ४) बनता है जो कि इस रोग में बहुत लाभदायक रहता है ।

पुरीषवह स्रोतोगत वायु विकार

पुरीषवह स्रोतोमूल पक्वाशय वातका प्रधान स्थान है। जब वातका प्रकोप तथा स्थान संश्रय पुरीषवह स्रोतसमें ही होता है तब विभिन्न प्रकार के लक्षणों या रोगों की उत्पत्ति होती है जिनका वर्णन संक्षेपतः किया जा रहा है।

‘पक्वाशयस्थ वात’ के लक्षण—

- | | |
|-----------------------------|-------------------------------|
| १. आन्त्रों में गुड़गुड़ाहट | २. आन्त्र शूल |
| ३. आटोप | ४. मल एवं मूत्र की अप्रवृत्ति |
| ५. आनाह | ६. त्रिक प्रदेश में पीड़ा |

गुदस्थित वातके लक्षण—

१. मल, मूत्र एवं अपान वायु की अप्रवृत्ति।
२. आघ्मान एवं शूल।
३. जंघा, त्रिक, पैर और पृष्ठमें पीड़ा व शोष।

पित्तावृत अपान के लक्षण—

- | | |
|--------------------------|----------------------------|
| १. मूत्र दाह। | २. मूत्र अति उष्ण होता है। |
| ३. मूत्रमें रक्त आता है। | |

कफावृत अपान के लक्षण—

१. शरीरका अधोभाग भारी । २. शरीर का अधोभाग शीतल ।

‘तूनी’ के लक्षण—

वात प्रकोप से एक प्रकार की पीड़ा मलाशय और मूत्राशय से प्रारम्भ होकर नीचे की ओर गुदा और मूत्रेन्द्रिय का भेदन सा करती हुई प्रतीत होती है । इसे तूनी रोग कहते हैं ।

प्रतितूनी के लक्षण—

वात प्रकोप से एक प्रकार की पीड़ा गुदा और उपस्थ से प्रारंभ होकर ऊपरकी ओर वेगों के रूप में पक्वाशय को जाती है । उसे प्रतितूनी कहते हैं ।

आध्मान के लक्षण—

जिन वात निरोधजन्य व्याधियों में उदर में आटोप (गुड़गुड़ा-हृष्ट), अत्यधिक पीड़ा तथा फुलाव हो, उसे आध्मान कहते हैं । यह एक आशुकारी व्याधि है ।

प्रत्याध्मान के लक्षण—

इस अवस्था में कफ वायुको आवृत कर देता है । पार्श्व और हृदय को छोड़कर आध्मानके लक्षण जब आमाशय में मिलते हैं तब उसे प्रत्याध्मान कहते हैं ।

वातोदावर्त के लक्षण—

अपान वायु के वेग को रोकने से वायु, मूत्र तथा पुरीष रुक जाते हैं, पेट फूल जाता है, शरीर में सुस्ती तथा पीड़ा होती है। इसके अतिरिक्त अन्य वातिक रोग (आमाशय-पक्वाशय गत होते हैं)।

पुरीषोदावर्तके लक्षण—

पुरीष के वेगका धारण करने से आटोप, शूल, परिकर्तिका, मलकी अप्रवृत्ति एवं डकार अधिक आते हैं।

आनाह के लक्षण—

आनाह उस अवस्थाको कहते हैं जिसमें आमरस अथवा पुरीष / आमाशय अथवा पक्वाशयमें क्रमशः संचित होते रहते हैं और विगुरा वात से अवरुद्ध होकर अपने यथोचित मार्ग से नहीं निकल पाते हैं।

आमरसजन्य आनाह में—

- | | |
|----------------------------|-----------------------------|
| १. प्यास। | २. प्रतिश्याय। |
| ३. शिरो विदाह। | ४. आमाशयमें शूल तथा भारीपन। |
| ५. हृदय का जकड़ा हुआ रहना। | ६. डकार न आना |

पुरीषज आनाह में—

१. कटि और पृष्ठ अकड़ जाते हैं।
२. मल तथा मूत्रकी अप्रवृत्ति।
३. रोगी मूर्च्छित हो जाता है।

२. स्नेहन और स्वेदन करना चाहिए ।

३. किसी दोषन-पाचन तथा वातशामक एवं वातानुलोमक औषध का प्रयोग किया जा सकता है ।

४. हिंगु, त्रिकटु, वत्सनाभ, कुण्ठ, पुष्करमूल, लवण, जीरक, रास्ना, लहशुन, हरड़-इनका प्रयोग उपरोक्त अवस्था विशेषों में किया जाता है ।

५. वात निरोध या पुरीष निरोध में आवश्यकता पड़नेपर वस्ति एवं गुदवर्तियोंका भी प्रयोग करते हैं ।

६. हिंगवष्टक चूर्ण, नाराच रस, पंचकोल चूर्ण, गंधक बटी, चाङ्गेरी घृत, कुमार्यासव, हरीतक्यादि चूर्णका प्रयोग अवस्थानुसार कर सकते हैं ।

७. आवृत-वायु की चिकित्सा में वातशामक औषधि के साथ आवरक दोष को शान्त करने वाली औषधि का मिश्रण करके दिया जाता है ।

८. सन्निरुद्ध गुर्द की चिकित्सा उदर रोगों के प्रकरण में लिखेंगे । सन्निरुद्ध गुर्द में बिना ठीक परीक्षा किये विरेचन देना बहुत बड़ी भूल होती है ।

९. योग-हिंगवष्टक चूर्ण, लशुनादि वटो, अभयारिष्ट, स्रंसन चूर्ण, अग्निंतुण्डो रस, विषतिन्दुक वटी, शंखवटी, वातविध्वन्सन, इनमें किसी का प्रयोग अवस्थानुसार करना चाहिए ।

१०. आटोप की अवस्था में रोगी को अग्निमांघ और पेट-में

गुड़गुड़ाहट होती है। इस अवस्था में हिग्वष्टक चूर्ण को घृत के साथ देना चाहिए।

११. आघ्रमान में आन्त्रों में वायु एकत्रित हो जाता है। इस अवस्था में शंखवटी २ गोली + वातविध्वंसन २ रत्ती + सर्पगंधा चूर्ण ४ रत्ती की मात्रा में देना चाहिए।

१२. आनाह में लशुनादि ज्वटी, अजिकासव और अभयारिष्टका प्रयोग बहुत लाभप्रद है।



अतिसार

अतिसार में द्रवमलकी बार-बार प्रवृत्ति होती है। किसी भी व्याधि में द्रवमलकी प्रवृत्ति निम्न लिखित कारणों में से किसी एक या सबके उपस्थित होने पर हो सकती है—

- १—कोष्ठ में वातवृद्धि,
- २—पित्त के द्रवगुण की वृद्धि और उष्णगुण की कमी,
- ३—पुरीषवह स्रोतस की विशिष्ट दुष्टि,
- ४—अग्निमांछ और आमविष,

निम्नलिखित व्याधियों में अतिसार एक लक्षण के रूप में बतलाया गया है। इन रोगों में उपर्युक्त चार कारणों से कोई कारण उपस्थित रहता है। १. पैत्तिकज्वर, २. ग्रहणी, ३. विषूचिका, ४. कृमि, ५. पैत्तिकोदर, ६. जलोदर, ७. राज्यक्ष्मा, ८. पैत्तिक मूर्च्छा, ९. पैत्तिक मदात्यय, १०. वातपैत्तिक विसर्प।

अतिसार के निदान

१—गुरु, स्निग्ध, रूक्ष, उष्ण, द्रव, स्थूल, तथा शीतल पदार्थों का अधिक उपयोग करना।

- | | | |
|--------------------------|--------------------|----------|
| २—विरुद्ध भोजन | ३—अधप्रशन | ४—अजीर्ण |
| ५—विषमाशन | ६—अति स्नेह-प्रयोग | |
| ७—स्नेह का मिथ्या प्रयोग | ८—विष | ९—भय |

१०—शोक

११—प्रदुष्ट जल को पीना

१२—अति मद्यपान

१३—सान्ध्य और ऋतु के विपर्यय में,

सम्याग्नि—

स्वनिदान से प्रकृपित दात उदकवह—त्रोंतों में जाकर वहाँ से उदक को क्रांठ में लाकर उर्ध्व उदक से अग्नि को मन्द करके द्रव-मलका वार-वार निस्सरण कराता है,—तब अतिसार उत्पन्न होता है ।

दोष—दात प्रधान

दृष्य—मल (रस भी)

त्रोंतस—पुरीषवह त्रोंतस

अवयव—पक्वाण्य

त्रोंतोदुष्टि लक्षण—अतिप्रवृत्ति

आशुकारी—

पक्वाण्योत्थ—व्याधि

विवेचन—

अतिसार में द्रवमलकी अति प्रवृत्ति होती है । इसमें दो वानों का अनुमान होता है । प्राकृतमल संज्ञित होता है और अतिसार में मल असंहत (द्रव) होता है । स्वस्थावस्था में मल की प्रवृत्ति दो बार होती है—रातः और सांय, परन्तु अतिसार में मलकी बार बार प्रवृत्ति होती है, मल के द्रव होने से मलका दृष्य होना जात हुआ और बार-बार प्रवृत्ति से पुरीषवह त्रोंतोदुष्टि का अनुमान हुआ । मलकी बार-बार प्रवृत्ति पुरीषवह त्रोंतोदुष्टि का “अति प्रवृत्ति” लक्षण कहलाता है । पुरीष को संहत बनाने के लिये पक्वाण्यस्य मलघटा कला के सक्रिय सहायक हैं—अग्नि और वायु । अतः मल का असंहत (द्रव) होना अग्नि और वायु की दुष्टिका द्योतक है ।

पुरीषवह स्रोतोमूल 'पक्वाशय' वातका प्रधान स्थान है। अतिसार में अग्निदुष्टि से अग्निमांद्य और आम की उत्पत्ति होती है। मल-का बार-बार निकलना जहा स्रोतोदुष्टि को बतलाता है वहा वायु की दुष्टि का भी द्योतक है। पूर्वोक्त विवरण से स्पष्ट है कि मल के द्रव होने तथा उसकी बार-बार प्रवृत्ति होने से वातदुष्टि का ज्ञान होता है और द्रवमल की अतिप्रवृत्ति लक्षण के आधार पर अतिसार में वात प्रधानदोष निश्चित किया जाता है।

होता यह है कि मिथ्या आहार विहार से वातदुष्टि और अग्निमांद्य होता है। प्रदुष्ट वात एक ओर पुरीषवह स्रोतों को दुष्ट करता है और दूसरी ओर उदक को कोष्ठ में खींचकर अग्निमांद्य भी करता है। अग्निमांद्य से आम की उत्पत्ति होती है, आन्त्रों में शोथ होने पर भी वातदुष्टि और उससे उदक का वहाँ आना और अग्निमांद्य तथा आम की उत्पत्ति के साथ अतिसार का होना सरल-तया समझा जा सकता है। अस्तु वातदुष्टि और अग्नि दुष्टि से मलघरा कला द्वारा मलमूत्र विभाजन ठीक नहीं हो पाता। मलघरा कला स्वस्थावस्था में वायु के रूक्ष गुण और पित्त के उष्ण गुण से शोषण का कार्य करती है। वात और पित्त की दुष्टि होने पर मूत्रोत्पादक जलीयांश का शोषण नहीं हो पाता, परिणामतः द्रवमल की बार-बार प्रवृत्ति होती है। संक्षेपतः—द्रवमल किसकी विकृति का द्योतक है? इस प्रश्न के उत्तर में कहना चाहिए कि द्रवमल उसकी विकृति का द्योतक है जो मल को संहत बनाता है। मल को संहत कौन बनाता है? पक्वाशयस्थ मलघरा कला। किसकी सहायता से? वात और पित्त की सहायता से। मल का द्रवत्व कैसे बढ़ता है और क्यों बढ़ता है? या तो मलघरा कला द्वारा तबस्थ जल-का-शोषण

ही नहीं होता या प्रकुपित वात शरीर से उदक को पक्वाशय में लाकर मल को द्रव बना देता है । बार-बार प्रवृत्ति के सम्बन्ध में यह पूछा जाता है कि यह किसकी विकृति का द्योतक है । उत्तर में कहना चाहिए कि जो स्वस्थावस्था में मल की प्रवृत्ति कराता है वही अवस्था विशेष-अतिसारादि में मल की बार-बार प्रवृत्ति भी करा सकता है, और वह है वात । यह सत्य है कि जो प्रवृत्ति करा सकता है वही विकृत होकर अतिप्रवृत्ति या अप्रवृत्ति भी करा सकता है :

भेद—

अतिसार को मल की अवस्था के आधार पर दो प्रधान भागों में विभक्त किया गया है :—

- १—आमातिसार—जिसमें मल के साथ आम निकलता है ।
- २—पक्वातिसार—जिसमें मल के साथ आम न निकलता हो ।

यूँ तो अतिसार में आम कुछ मात्रा में उपस्थित रहता ही है तथापि आमातिसार में अपेक्षाकृत अधिक रहता है और परीक्षा से ज्ञात होता है ।

आम मल का रता लगाने के लिए मल की जलनिमज्जन परीक्षा की जाती है, मल के कुछ अंश को जल में डालें यदि वह डूब जाय तो आममल समझें, और यदि वह तैरता रहे तो पक्वमल समझें । लेकिन पक्वमल भी यदि निम्न गुणों से युक्त हो तो वह भी जल में डूब जाता है—

- १—यदि पक्वमल अतिद्रव हो तो पानी में डूब जायगा ।
- २—यदि पक्वमल अधिक कठिन हो तो भी डूब जायगा ।

३—यदि पक्वमल श्लेष्मा से युक्त हो तो भी डूब जायगा ।

४—यदि पक्वमल बहुत देर तक हवा में रहा हो तो भी डूब जायगा ।

चरक ने सुश्रुत और वाग्भट की तरह प्रवाहिका नाम की स्व-तन्त्र व्याधि का वर्णन नहीं किया है । उसने आम्रातिसार के लक्षणों में ही 'प्रवाहण' लक्षण भी गिना है । अतः प्रवाहिका को चरक के आम्रातिसार में निहित समझना चाहिए । आम पिच्छल होता है और पक्वाशय को भित्तियों पर लग जाता है । आमयुक्त पुरीष को बाहर निकालने के लिए पुरीषवह स्रोतस को अधिक संकोच-गति करनी पड़ती है । परिणामतः श्लेष्मयुक्त मल का प्रवाहण के साथ विसर्जन होता है ।

अतिसार की दोषानुसार सम्प्राप्ति

वातज अतिसार की सम्प्राप्ति—स्व निदानों से प्रकुपितवात अग्नि को मंद करके अपघातु (मूत्र और स्वेद) को पुरीपाशय में लाकर उससे मल को पतला करके बार-बार द्रव मल का त्याग कराता है । अतिसार वात प्रधान व्याधि है, अतः अतिसार की सामान्य सम्प्राप्ति भी वातिक अतिसार के समान ही बतलाई गई है जिसका वर्णन पीछे किया जा चुका है । आधुनिक विज्ञान की भाषा में कहना हो तो कह सकते हैं कि जब आन्त्रों की श्लेष्मकलापर किसी भी-कारण से प्रदाहोत्पादक प्रभाव पड़े तो उनसे शरीरस्थ जल का वहां स्राव होता है और उससे मल द्रव हो जाता है । साथ ही आन्त्रों में प्रदाह क्रिया के फलस्वरूप तीव्र गति भी होने लगती है जिससे द्रव मल का बार-बार निस्सरण होता है ।

वैक्तिक अतिसार की सम्प्राप्ति—प्रकुपित पित्त अपने द्रव गुण से पक्वाशयस्थ उष्मा को नष्ट करके अग्नि को मन्द करता है और अपने उष्ण, द्रव तथा सर गुण से मलभेद करके अतिसार को उत्पन्न करता है । आजकल के पाश्चात्य वैज्ञानिक भी इस तथ्य को मानते हैं कि पित्त आन्त्रों की गति को बढ़ाता है और अधिक पित्त यदि आन्त्रों में पहुँच जाये तो अतिसार उत्पन्न कर सकता है ।

कफज अतिसार की सम्प्राप्ति—प्रकुपित कफ अपने गुरु, मधुर, शीतल एवं स्निग्ध गुण से अग्नि को मन्द करता है और पुरीषाशय में अपने सौम्यभाव से पुरीष को पाला करके अतिसार को उत्पन्न करता है ।

सात्रिपातिक अतिसार में तीनों दोष प्रकुपित होकर अतिसार उत्पन्न करते हैं ।

भयज एवं शोकज अतिसार—भय एवं शोक से भी वातवृद्धि हो जाती है, अतः इनकी सम्प्राप्ति वातातिसार की सम्प्राप्ति के समान है ।

अतिसार के पूर्वरूप—

१. हृदय, नाभि, गुदा, उदर तथा कुक्षि में तोद ।
२. शरीर-शैथिल्य ।
३. अपाज वायु की अप्रवृत्ति ।
४. विट् संग (मल नहीं उतरता) ।

५. आध्मान ।
६. अविपाक ।

अतिसार

वातज	पित्तज	कफज	सांनिपातिक	शोकज	भयज
१. मल i अरुण वर्णका ii फेनिल iii रूक्ष iv साम	१. मल i पात ii नील iii आलो- हित	१. मल i शुक्ल ii सान्द्र iii श्लेष्म- युक्त iv विस्त्र v शीत	१. तीनों दोषोंके मिश्रित लक्षण		
२. अल्प अल्प मल प्रवृत्ति	२. दाह ३. तृष्णा प्रवृत्ति	२. लोमहर्ष ३. वाराह मांसके घावन के समान मल	२. शूकरके मेदके समान मल		
३. वार- वार मल प्रवृत्ति	४. मल प्रवृत्ति के समय पीड़ा	४. मूर्च्छा			
५. सशब्द मल प्रवृत्ति भेद— १. वातिक, ५. शोकज और	५. गुदपाक २. पत्तिक, ६. भयज—इस प्रकार	३. कफज, अतिसार	४. सांनिपातिक, ६ प्रकार का होता		

है। सुश्रुत ने भयज अतिसार के बदले अन्नाजीर्णज अतिसार लिखा है।

अन्नाजीर्णज अतिसार के निदान एवं लक्षणों के अध्ययन से पता चलता है कि उसका अन्तर्भाव चरकोक्त सान्निपातिक अतिसार में हो जाता है। सुश्रुतोक्त शोकज अतिसार की सम्प्राप्ति चरकोक्त सान्निपातिक अतिसार के समान है। चरक शोकज अतिसार को साध्य मानता है, लेकिन सान्निपातिक अतिसार को असाध्य मानता है।

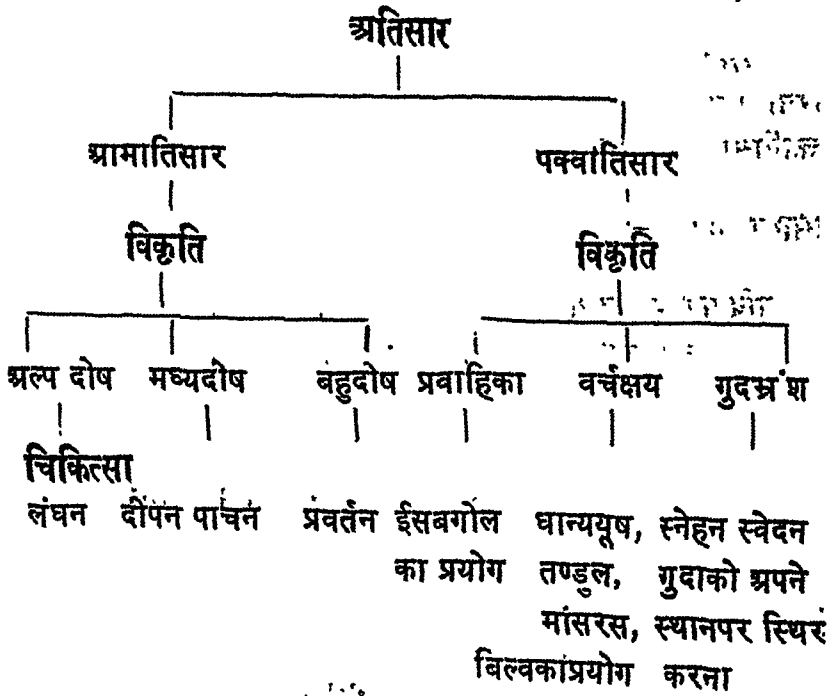
रक्तातिसार—पित्तातिसार से पीड़ित पुरुष जब पौष्टिक आहार करता है तब उसे रक्तातिसार हो जाता है, वस्तुतः पित्तातिसार ही रक्तातिसार में परिणत हो जाता है।

असाध्य लक्षण—

१. यदि पके हुए जामुन के वर्ण के समान पुरीष आता हो।
२. यदि यकृत खण्ड के समान कृष्ण लोहित वर्ण का पुरीष आता हो।
३. तनु (अल्प, स्वच्छ) मल।
४. घृत, तैल, व्रसा, मज्जा, वेसवार, दूध और दही के समान मल आता हो।
५. मांस धावन के समान मल।
६. कृष्ण तथा नीलवर्ण का मल।
७. काला, चितकबरा तथा चन्द्रिकायुक्त मल।
८. शवगंधि तथा अत्यन्त दुर्गन्धित मल।
९. तृष्णा, दाह, तम, श्वास, हिक्का, पाश्वर्शूल, अस्थिशूल, मूर्च्छा तथा अरति लक्षणों से युक्त अतिसार।

१०. गुदबलियों का पाक हो गया, गुद बन्द न होती हो या गुदपाक हो गया हो ।

चिकित्सा—अतिसार की चिकित्सा के संबन्ध में विचार करने पर चिकित्साके दृष्टिकोण से तथा अतिसार की विभिन्न अवस्थाओं को देखकर अतिसार को निम्नालखित भागों में बाँटा जा सकता है—



१. यदि दोष अल्प बल वाले हों तो सर्वप्रथम लंघन करना चाहिये, लंघन से ही दोषों की विकृति ठीक हो जायगी, अग्निमांडल दूर हो जायगा ।

२. आम्रातिसार में प्रथम संग्राहक औषध नहीं दी जानी चाहिए । आम्रातिसार में संग्राहक औषध देने से दोष शरीर में रुक कर शोथ, पाण्डु, कुण्ठ, गुल्म, उदर, ज्वर आदि अनेक व्याधियों को उत्पन्न कर देता है । परन्तु यदि रोगी अत्यन्त दुर्बल हो तो आम्रातिसार में भी संग्राहक औषध दी जा सकती है ।

३. आम्रातिसार में यदि दोष अल्प मात्रा में प्रवृत्त हो रहे हों और रोगी बलवान हो, तब दोषों को बाहर निकालने के लिए ईसबगोल की भूसी, एरण्ड तैल या हरीतकी और पिप्पली के चूर्ण को उष्णोदक के साथ देना चाहिए । इनसे विरेचन होकर दोषों की सम्यक् प्रवृत्ति हो जाती है ।

४. यदि दोष मध्यम हो तो दीपन-पाचन प्रमथ्याओं का प्रयोग करना चाहिए । यथा-पिप्पल्यादि प्रमथ्या ह्नीवेरादि प्रमथ्या और पृश्निपर्ण्यादि प्रमथ्या का प्रयोग ।

५. दीपन और संग्राहीगण की औषधियों से साधित अन्नपान प्रयुक्त करने चाहिये ।

६. भोजनार्थ तक्र, कांजी, यवागू तथा लाजा के सत्तू का अयोग करना चाहिये ।

७. यदि आम पाचन हो गया हो, लेकिन प्रवाहिका अभी उपस्थित हो तो रोगी को कोई मृदु विरेचक औषध या कंच्ची बेलगिरी के साथ सम प्रमाण में तिल के कल्क को मिलाकर उसमें खट्टे दही की मलाई और घी या तैल मिलाकर प्रयुक्त करें अथवा दुग्ध, घृत और अनार रस को मिलाकर प्रयुक्त करें ।

८. यदि पुरीष केवल पानी की तरह द्रव हो गया हो तो धान्ययूष के साथ शालि चावल खिलाना चाहिए। पुरीषक्षय के लक्षण उपस्थित हो तो 'छागान्तराघियूष' का प्रयोग किया जा सकता है। छागान्तराघि—इसमें मेष (मेढ़े) के घड़केमांस का मांस रस तैयार किया जाता है जिसमें मेढ़े का ही रक्त भी मिलाया जाता है। घो, घनियाँ, शुण्ठी डालकर मांस रस तैयार किया जाता है। इस मांस रस की स्वतन्त्र या ओदन (भात) के साथ रोगी को दिया जाता है।

९. यदि गुदभ्रंश हो गया हो तो प्रथम स्नेहन और स्वेदन कराकर गुदा को स्वस्थान स्थित करना चाहिए तथा रोगी को चाङ्गेरीघृत का पान कराये। चव्यादि घृत का भी प्रयोग करें।

१०. उपर्युक्त सभी सामान्य सिद्धान्त हैं। जिस दोष के लक्षण प्रवल दीखते हों, उस दोष को शांत करने वाली औषधियों का प्रयोग भी साथ में किया जाना चाहिए।

११. पित्तातिसार में यदि आम के लक्षण हो तो लंघन कराना चाहिए। प्यास लगने पर मोथा, पित्तापापड़ा, खस, सारिवा, रक्तचन्दन, चिरायता तथा सुगंध वाला इनसे साधित जल पीने को दें। पित्त के लक्षणों के उग्र होने पर विरेचन कराना चाहिए। पित्तातिसार नाशक ६ योग नीचे लिखे जाते हैं—

(१) चिरायता, मोथा, इन्द्र जी तथा रसौत सबका चूर्ण बनाकर मधु से प्रयुक्त करें।

(२) बेलगिरी, दासूहल्दी, सुगंध वाला तथा दुरालभा का चूर्ण बनाकर मधु से।

- (३) नालचन्दन, खस, सोंठ, लोध्र तथा नीलोत्पल का चूर्ण बना कर मधु में ।
- (४) तिल, मोचरम, लोध्र, लज्जानु, ज्वेन कमल तथा नीलोत्पल का प्रयोग करें ।
- (५) नीलोत्पल, वाय के फूल, अनार का छिन्नका तथा सोंठ इनका चूर्ण बनाकर ।
- (६) कट्फल, सोंठ, पाठा, जामुन की गुठली, आम की गुठली तथा दुरालभा का प्रयोग ।

१०: रक्तातिमार में मधु और स्वाड में युक्त बकरी का जीतल दूध पीने को देना चाहिए । बकरी के दूध के साथ लाल शानि चावलों का भात पिलाना चाहिए । रक्त के अधिक निकल जाने पर रोगी को धीमे रजिन मृग या बकरे का रक्त देना चाहिए । मक्खन में मधु और स्वाड मिलाकर देना चाहिए । नीलोत्पल, मोचरम, ममहा तथा कमल केसर के चूर्ण को दो माशा की मात्रा में बकरी के दूध के साथ दें । अनारकी के कल्क को दूध के साथ पिलाना चाहिए ।

१३: यदि गुदपाक हो गया हो तो पटोलपत्र और मुलहृदी के अत्यन्त जीतल क्वाथ से गुदा का मित्रन करना चाहिए । ईन्व के रस से या बकरी के दूध से गुदा का परिसेचन करना चाहिए । वाय के फूल, लोध्र तथा उड़द इनके कल्क को गुदा पर लगावें या इनका चूर्ण बनाकर गुदा पर लगावें । गुदा पर अत्रघात घृत या चन्दनाद्य तैल लगावें । गुदा पर घृत और तैल में मिश्रित दूध पिचु (स्वै) रखना चाहिए ।

(१४४)

पिच्छावस्ति—इसका प्रयोग तब किया जाता है जब अल्प मल, सवेदन, सरक्त आता हो और अपान वायु की ठीक प्रवृत्ति न होती हो ।

१४. कफज अतिसार में—

- (१) पिप्पली, पिप्पलीमूल, चित्रक तथा गजपिप्पली का प्रयोग करें ।
- (२) कुष्ठ, अतीस, पाठा, चव्य और कटुकी का प्रयोग करें ।
- (३) कैथ की मज्जा, वायविडंग, शुण्ठी तथा काली मिर्च का प्रयोग ।
- (४) जामुन की छाल, सोंठ, धनिर्या, पाठा मोचरस तथा बला का प्रयोग ।

१५. सान्निपातिक अतिसार में क्रमशः वल, पित्त तथा कफ को जीतना चाहिए या जिस दोष के लक्षण प्रबल हों, उसकी सर्व-प्रथम चिकित्सा करनी चाहिए ।

१६. कुटजकल्प कराना चाहिए ।

१७. दुर्बल रोगी को—

- | | |
|--------------------|---------|
| (१) पंचामृत पर्पटी | ३ रस्ती |
| प्रवाल पंचामृत | ३ रस्ती |
| संजीवनी बटी | १ रस्ती |
| सुवर्ण पर्पटी | ¼ रस्ती |

ऐसी एक मात्रा

(१४५)

कुटजारिष्ट या कुटजावलेह के साथ दिन में २ वार ।

अगर उपर्युक्त औषध नहीं हो तो—

मुवर्ण पर्पटी	¼ रत्ती
पंचामृत पर्पटी	३ रत्ती

मधु से ३ वार दिन में ।

या

अहिफेन	½ रत्ती
चिंचाबीज चूर्ण	४ रत्ती
जातिफल चूर्ण	४ मा०

ऐसी एक मात्रा दिन में तीन वार तक या पानी से ।

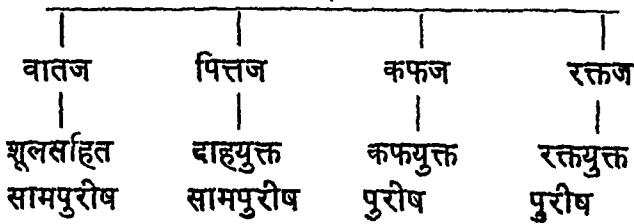
ग्रहणी रोग के समान हैं ।

प्रवाहिका

इस रोग में प्रवाहण युक्त द्रव मल निकलता है। बहुत जोर लगाने पर अल्प मल बार-बार आता है। इस रोग का प्रत्यात्म लक्षण 'प्रवाहण' है। चरक ने इसका अन्तर्भाव आम्रातिसार में ही किया है। इस रोग में भी अतिसार की तरह अग्निमांद्य तथा आम उत्पन्न होता है। यह आम पुरीषवह स्रोतस में त्रिपक जाता है जिसे निकालने के लिए जोर लगाना (प्रवाहण करना) पड़ता है। प्रवाहिका में प्रायः साम तथा श्लेष्मायुक्त पुरीष निकलता है।

सम्प्राप्ति—मिथ्या आहार विहार से प्रकुपित वायु संचित कफ को पुरीष मार्ग से बाहर निकालता है और प्रवाहिका रोग उत्पन्न करता है।

प्रवाहिका



चिकित्सा :—

१—दीपन-पाचन द्रव्यों का प्रयोग करके चाहिए।

- २—एक रात्रि में इसबगोल की भूसी देकर कफ को पुरीष के साथ निकालना चाहिए ।
- ३—कुटज पर्वटी ४ रत्ती की मीश्री में दिन में ३ वार मधु के साथ देना चाहिए ।
- ४—दिल्व युक्त औषध ठीक कार्य करती है ।
- ५—रक्तज प्रवाहिका में रक्तस्तम्भक योग भी देने चाहिए ।
- ६—सभी चिकित्सा आमातिसार की तरह की जा सकती है ।



२६.

गुल्म

इस व्याधि में रोगी को पेट में गोला सा मालूम होता है और कभी-कभी यह गोला रोगी के उदर पर देखा भी जाता है ।

गुल्म के स्थान :—

- | | |
|----------------|-------------------|
| १. हृत्प्रदेश | २. पार्श्व प्रदेश |
| ३. नाभि प्रदेश | ४. वस्ति प्रदेश |
| ५. उदर प्रदेश | |

गुल्म के सामान्य लक्षण :—

- | | |
|-----------------|----------------------------|
| १. अरुचि | २. मल मूत्र त्याग में कष्ट |
| ३. पेट में वायु | ४. आन्त्र कूजन |
| ५. आनाह | ६. वायु की ऊर्ध्वगति |

गुल्म के भेद :—

गुल्म पांच प्रकार का होता है । रक्तज गुल्म केवल स्त्रियों में ही होता है ।

१. वातज, २. पित्तिक, ३. कफज, ४. सात्विपातिक,
५. रक्तज (केवल स्त्रियों में)

विवेचन :—

गुल्म (भाड़ी) वत् आकृति को 'गुल्म' कहा गया है। यह एक प्रकार का उठाव-गोला-सा बन जाता है। जो रोगी के उदर, वस्ति तथा नाभि प्रदेश में देना जा सकता है, परन्तु हृत्प्रदेश और पार्श्व में देखा नहीं जा सकता। वहाँ अनुभव गम्य होता है।

रोगी को वह गोला कभी हृत्प्रदेश और कुक्षिप्रदेश में जाता हुआ अनुभव होता है। यह गोला सञ्चरणशील या अचल रहता है और घटता बढ़ता रहता है। गुल्म एक वात प्रधान व्याधि है। वायु गोलों के रूप में उठकर उदर में गति करता है और पूर्वोक्त पाँच स्थानों में किसी स्थान पर चला जाता है। जब गुल्म केवल वातिक हो तो वह चल होता है और घटता बढ़ता रहता है। जब गुल्म में वायु के साथ पित्त और रुफ का अनुबन्ध भी हो जाता है तब वह अचल और एक स्थान पर स्थित हो जाता है। वात सर्व प्रथम पक्वाशय में प्रकुपित होता है तब ऊपर की ओर जाकर नाभि तथा आम्राशय में जाता है। वातिक गुल्म का विशेष स्थान पक्वाशय है। पैत्तिक गुल्म का विशेष स्थान नाभि और कफज गुल्म का स्थान आम्राशय (उदर, हृत्प्रदेश तथा कुक्षि में भी) है।

पैत्तिक गुल्म का पाक होना भी बतलाया गया है। पैत्तिक गुल्म को इसीलिए अपक्व गुल्म, विदह्यमान गुल्म और पक्वगुल्म इन तीन अवस्थाओं में विभक्त करते हैं। पाक होने पर विद्रधि बन जाती है। गुल्म का अन्तर्मुख (ब्रणकामुख महास्रोतस में खुले) और बहिर्मुख (बाहर मुख) दो प्रकार का पाक बतलाया गया है। वस्तुतः गुल्म का पकना व्यवहार में देखा नहीं जाता।

(१५०)

निदान

वातज गुल्म :—

१. रूक्ष अन्नपान का सेवन करना
२. विषम भोजन या अघ्यशन
३. बैठे रहना-चेष्टाहीनता
४. वेग धारण
५. शोक
६. अभिघात
७. अतिमल क्षय
८. उपवास

पैत्तिक गुल्म :—

१. कटु, अम्ल, उष्ण, तीक्ष्ण, विदाहि तथा रूक्ष अन्नपान सेवन ।
२. क्रोध
३. अति मद्यपान
४. सूर्य या आग का अति सेवन
५. आमरस
६. रक्तदुष्टि

कफज गुल्म :—

१. शीत, गुरु और स्निग्ध अन्नपान का सेवन
२. चेष्टा न करना
३. अति भोजन
४. दिवास्वप्न

सान्निपात्तिक गुल्म :—

१. तीनों दोषों के मिश्रित निदान

रक्तज गुल्म :—

१. प्रसूतिका के बाद भोजन की अनियमितता ।
२. आमगर्भका विरंजना ।

लक्षण

गुल्म

वातिक	पैत्तिक	कफज	सान्निपातिक	रक्तज
१. चल	१. ज्वर	१. शीतपूर्व ।	१. महासूक्	१. पैत्तिक गुल्म के समान लक्षण
२. वेदना कभी तीव्र कभी अल्प	२. पिपसा	२. स्तैमित्य	२. दाह	२. सगर्भा-थस्था के लक्षण
३. अपना वायु और मल की अप्रवृत्ति	३. अङ्गराग	३. गात्रसाद	३. कठोर और उन्नत	मिलते हैं
४. गला और शरीर शुष्क रहता है	४. भोजन पचते समय	४. ह्व्लास	४. शीघ्रपाकी	परन्तु गर्भ के अंगो की हलचल का ज्ञान
५. गुल्म का स्थान श्याव और अरुण	५. स्वेद	५. कास	५. दारुण	नहीं होना तथा अग्निके पिण्ड सा ज्ञात होता है
६. शीत पूर्वक ज्वर	६. ब्रणवत्-विदाह	६. अरुचि	६. मन, शरीर तथा अग्निके पिण्ड सा	
७. हृदय कुक्षि पार्श्व अंश शिर	७. स्पर्शासहत्व वेदना	७. गौरव	वलका नाश	ज्ञात होता है
८. भोजनके पचने पर बढ़ता है		८. शीत लगना		
९. भोजन के करने फौरन बाद शान्त होता है		९. अल्प वेदना		
		१०. गुल्म कठिक और उन्नत		

चिकित्सा :—

१. वातिक गुल्म में प्रथम स्नेहपान करना चाहिए। स्नेहयुक्त भोजन, अभ्यंग, पान, निरूहवस्ति और अनुवासन द्वारा रोगी का स्नेह न करावें। यदि गुल्म नाभि से ऊपर हो तो स्नेहपान करावें और यदि गुल्म पक्वाशय में हो तो वस्ति दें। यदि गुल्म दोनों स्थानों पर हो तो स्नेहपान और वस्ति दोनों का प्रयोग करें।
२. स्नेहनोपरान्त स्वेदन करना चाहिए। इससे स्रोतस मृदु होते हैं और वात की शान्ति होती है।
३. रोगी की अग्नि दीप्त हो तो उसे भोजनार्थ स्निग्ध, उष्ण एवं वृंहण अन्नपान देना चाहिए।
४. स्नेह या स्वेद के प्रयोग से यदि कफ या पित्त के कुछ लक्षण उत्पन्न हो जाय तो वमन विरेचन द्वारा उनकी भी चिकित्सा करनी चाहिए।
५. यदि उपर्युक्त चिकित्सा से लाभ न हो तो रक्तावसेधन करना चाहिए।
६. पैलिक गुल्म में यदि वह स्निग्ध और उष्ण निदान से उत्पन्न हुआ हो तो स्रंसन करना चाहिए और यदि रुक्ष एवं उष्ण निदान से उत्पन्न हुआ हो तो घृतपान करना चाहिए। यदि पित्तगुल्म पक्वाशयस्थ होवे तो तित्कद्रव्यों से सिद्ध दूध की वस्तियों का प्रयोग करे।

७. रोगी की अग्नि के बल को देखते हुए तिक्त द्रव्यों से सिद्ध सुखो-
ष्ण दूध पिलाकर वमन कराना चाहिए । इस दूध में यथाव-
श्यक तैलक घृत को भी मिला सकते हैं ।
८. यदि पैत्तिक गुल्म में तृष्णा, ज्वर, दाह, शूल, स्वेद, अग्नि-
मांद्य व अरुचि-ये लक्षण उपस्थित हों तो रक्तावसेचन करना
चाहिए ।
९. रक्तावसेचन के पश्चात् रोगी को जांगल पशुपक्षियों का मांस-
रस देना चाहिए । कुछ दिन बाद तक घृत का प्रयोग प्रति-
दिन करें ।
१०. यदि रक्त और पित्त की अत्यन्त दुष्टि होवे और गुल्म का
विदाह हो जाय तो शस्त्रकर्म करना चाहिए ।
११. कफज गुल्म में यदि वमन न किया जाय तो लंघन कराना
चाहिए । यद्यपि गुल्म के रोगी को वमन कराना निषिद्ध है
तथापि यदि रोगी की अग्नि मन्द हो, वेदना मन्द हो, कोष्ठ
भारी और जकड़ा हुआ हो और उत्क्लेश हो तो उसे वमन
कराया जा सकता है ।
१२. वमन या लंघन कराने के बाद उष्ण द्रव्यों का प्रयोग करें ।
कटु एवं तिक्तरस औषधों से युक्त आहार का प्रयोग करना
चाहिए ।
१३. यदि गुल्म उन्नत और कठिन हो तो उसका स्वेदन करके
विलयन करना चाहिए ।

१४. लंघन, वमन तथा स्वेदन के पश्चात् यदि रोगी की अग्नि दीप्त हो तो क्षार और कटु द्रव्यों से युक्त घृत का पान करावें ।
१५. ज्वर रोगी का कोष्ठ शुद्ध हो जाय और वायु का अनुलोमन हो गया हो तो कफशामक गुटिका, चूर्ण तथा फ्वार्यों का प्रयोग करें ।
१६. यदि गुल्म बहुत बड़े स्थान को घेरे हुए हो और कठिन, स्तिमित एवं गुरु हो तथा जो जड़ जमाये (कृतमूल) हो तो उसे क्षार, अरिष्ट तथा अग्निकर्म द्वारा जीतना चाहिए ।
१७. योग—वातज गुल्म में त्र्यूपणादि घृत, हिगुर्सावर्चलादि घृत, हृषुषाद्य घृत, पिप्पल्यादि घृत, शिलाजतु प्रयोग, नीलिन्याद्य घृत, हिग्वान्दि गुटिका, हिग्वान्दि चूर्ण, लघुनक्षोर, नागरादि योग, तैलपंचक, अग्निकुमार रस, गुल्म कालानल रस ।
- पैत्तिक गुल्म में—रोहिण्यादि घृत, वासाघृत, त्रायमाणाद्य घृत, आमलकाद्य घृत, द्राक्षाद्य घृत, कुमार्यासव, प्रवाल पंचामृत, गुल्म कालानल रस ।
- श्लैष्मिक गुल्म में—तिल+एरण्ड बीज+अलसी+सरसों इनका लेप करके सुहाते गरम लोहे के पात्रों से स्वेदन करें । दशमूली घृत, भल्लातक घृत, पंचकोल घृत, मिश्रक स्नेह, कुमार्यासव, जम्बीर द्राव, ताम्र भस्म, शंखद्राव ।
१८. रक्त गुल्म की चिकित्सा दस मास बाद करने को लिखा है, कारण कि तब गुल्म जीर्ण हो जाता है और आसानो से निकाला जा सकता है । साथ ही यदि रक्तज गुल्म और गर्भा

वस्था में ठीक तरह विभेद न किया जा सकता हो तब भी सुरक्षा की दृष्टि से दस मास तक रुकना उचित है। दस मास पश्चात् गुल्म का शस्त्र से निहरण करना चाहिए। यदि साधन उपलब्ध हो और निदान पूर्णरूपेण निश्चित किया जा चुका हो तो दस मास तक रुकने की आवश्यकता नहीं है।

रक्तगुल्म में निम्न लिखित योग प्रयुक्त किये जा सकते हैं :-

कुमार्यासव, गुल्मकुठार रस, गोक्षुरादि गुग्गुलु, प्रतापलंकेश्वर रस, भल्लातक घृत एवं नागभस्म।

१६. रक्तगुल्म को छोड़कर सभी गुल्मों में लाभकारक मिश्रण—
लशुनादि वटी २ गों. शतावरी मण्डूर १ माशा
वात विध्वंसन रस ४ रत्ती वज्रक्षार १ रत्ती
ऐसी एक मात्रा

ऐसी तीन मात्रा दिन में तीन वार वरुणादि क्वाथ २ तोला से या पानी से लेना चाहिए।

पथ्य—जीर्णशाली, कुलत्थ यूष, वास्तुक, शिग्रु, लशुन, द्राक्षा, मातुलुंग, तित्तिर-मयूर-कुक्कुट मांस, गव्यघृत, तक्र, अजादुग्ध।

अपथ्य—माष, शूकवान्य, मत्स्य, मधुरफल, अधिक जल पीना, वेगधारण, वमन।



२७. |

शूल

इस रोग में रोगी के उदर तथा अन्य भागों में शूल होता है ।

वातिक शूल के निदान :—

१. अतिव्यायाम, अतिमैथुन, अति शीतल जलपान
२. सवारी पर अधिक चढ़ना
३. रात्रि जागरण
४. अत्यधिक रूक्ष पदार्थों का सेवन
५. आघात
६. कषाय तथा तिक्त रस प्रधान द्रव्यों का अधिक सेवन करना ।
७. मल, मूत्र, शुक्र तथा वायु का वेग-धारण ।
८. शोक, उपवास, अधिक हँसना, अधिक बोलना ।

वातिक शूल की सम्प्राप्ति :—

उपर्युक्त कारणों से प्रकुपित वायु हृदय, पार्श्व, पीठ, चिक्, तथा वस्ति प्रदेश में शूल को उत्पन्न करता है ।

वातिक शूल के लक्षण :—

१. यह शूल बार बार घटता बढ़ता रहता है ।
२. भोजन के पच जाने पर, सायंकाल के समय, वर्षाऋतु और शीतकाल में अधिक होता है ।
३. इसमें मल और वायु का अक्षोभ होता है ।
४. सुई के चुभने के समान वेदना होती है ।

५. स्वेदन, अभ्यंग, मर्दन तथा स्निग्ध और उष्ण भोज्य पदार्थों से शान्त हो जाता है ।

पैक्तिक शूल के निदान :—

१. क्षार, अतिलीक्षण, उष्ण एवं विदाही पदार्थों का अधिक सेवन करना ।
२. तेल, सेम, सरसों, तिल की खली तथा कुलत्थी के यूप का अधिक दिन तक सेवन ।
३. चरपरा, खट्टा, काञ्जी तथा मद्य का सेवन ।
४. क्रोध, अग्नि तापना, धूप का अति सेवन ।

पैक्तिक शूल की सम्प्राप्ति :—

उपयुक्त कारणों से भोजन विदग्ध हो जाता है । जिससे पित्त प्रकृषित होकर नाभि प्रदेश में शूल को उत्पन्न करता है ।

पैक्तिक शूल के लक्षण :—

१. तृषा २. दाह ३. मोह ४. पीड़ा
५. स्वेद आना ६. मूर्च्छा तथा भ्रम
७. यह शूल मध्याह्न, अर्धरात्रि, भोजन पचते समय तथा शरद् ऋतु में बढ़ता है ।
८. शीतकाल में शीतल पदार्थों के सेवन से, मधुर व शीतल आहार से यह शूल शान्त हो जाता है ।

श्लैष्मिक शूल के निदान :—

१. आनूप तथा जलचर प्राणियों के मांस का अति सेवन ।

२. गन्ने का रस, उड़द की पीठी, तिल की कचीड़ी, माँस, दूध के बने पदार्थ-इनका अति सेवन ।

श्लैष्मिक शूल की सम्प्राप्ति :—

उपर्युक्त कारणों से आमाशय में कफ का प्रकोप होता है । पश्चात् वात का भी प्रकोप हो जाता है और आमाशय में शूल उत्पन्न होता है ।

श्लैष्मिक शूल के लक्षण :—

१. आमाशय में शूल
 २. हृल्लास
 ३. अंगसाद
 ४. अरुचि
 ५. कोष्ठ वद्धता
 ६. शिरोगौरव
७. यह शूल भोजन के तुरन्त बाद, प्रातःकाल, शिशिर तथा वसन्त ऋतु में विशेष होता है ।

सान्निपातिक शूल :—

इसके निदान तथा लक्षण तीनों दोषों के पूर्वोक्त निदान एवं लक्षणों में से ही मिश्रित रूप में होते हैं । यह शूल अत्यन्त कष्ट-प्रद है ।

आमज शूल :—

इसके लक्षण कफज शूल के समान होते हैं । इसमें पेट फूलता है और उसमें गुड़गुड़ाहट होती है, हृल्लास, वमन, शरीर का भारी-पन, आर्द्रचर्म से आवृत होने के समान प्रतीति, आनाह तथा मुख से कफ का स्राव होता है ।

त्रिदोषज शूल :—

हृदय, पार्श्व तथा पृष्ठ का शूल वात श्लष्मिक होता है, कुक्षि तथा हृदय और नाभि के मध्य का शूल कफपित्तज होता है वस्ति और नाभि में दाह और ज्वर युक्तशूल वात पित्तज होता है ।

साध्यासाध्यत्व :—

१. एक दोषज शूल साध्य होता है ।
२. द्विदोषज शूल याप्य होता है ।
३. अधिक-उपद्रव युक्त त्रिदोषज शूल असाध्य होता है ।

लक्षण**परिणाम शूल**

वैातिक	पैत्तिक	कफज	द्विदोषज	त्रिदोषज
१. उदरका फूलना	१. प्यास	१. वमन	१. दो दोषों के	१. तीनों दोषों
२. पेट में गुड़गुड़ा- हट	२. दाह	२. हृत्लास	मिश्रित लक्षण	के मिश्रित लक्षण
३. मल मूत्रका अवरोध	३. अतिस्वेद	३. मूर्च्छा	मिलते हैं	मिलते हैं ।
४. काम में मन न लगना	४. कटु, अम्ल तथा लवण	४. चिरकाल तक थोड़ी-थोड़ी पीड़ा वनी रहती है ।		
५. शरीर में कम्पन	रससे शूल की शान्ति	५. कटु, तिक्त पदार्थों से शूल की शान्ति		
६. स्निग्ध, उष्ण पदार्थों से शान्त				

परिणाम शूल :—

निदान—शूलवत् ।

सम्प्राप्ति :—

प्रकुपित वात कफ और पित्त को आवृत करके परिणाम शूल को उत्पन्न करता है । यह शूल भोजन के परिपाक के समय होता है ।

अन्नद्रव शूल :—

१. यह शूल भोजन के पचने से पूर्व, पचते हुए या पचने पर होता है । अर्थात् भोजन से इसका कोई सम्बन्ध नहीं होता है ।
२. पथ्य या अपथ्य से भी शान्त नहीं होता है ।

चिकित्सा

- १—शूल को शान्त करने के लिए वमन, लंघन, स्वेदन, पाचन, फलवर्ति प्रयोग, क्षार प्रयोग, चूर्ण तथा गुटिकाओं का प्रयोग किया जाता है ।
- २—वातिक शूल में—स्नेहन, स्वेदन, मर्दन तथा स्निग्ध एवं उष्ण भोजन का प्रयोग किया जाता है । यदि शूल अल्प हो तो स्वेदन मात्र से लाभ हो जाता है । आतुरालयों में गरम जल की बोतल (Hot water bag) रोगी को वेदना युक्त स्थान में स्वेदनार्थ लगाने को दी जाती है ।
- ६—पैत्तिक शूल में—पित्तनाशक शीतल उपचार, घृतपान, विरे

चन, जाङ्गल मांस, शश तथा लावक का मांस एवं आमलकी चूर्ण को मधु के साथ देने से लाभ होता है ।

४—श्लैष्मिक शूल में—कफनाशक रूक्ष एवं उष्ण पदार्थों का सेवन, उष्णोदक का प्रयोग, हिङ्गु, पंचकोल, लवणत्रय के साथ उष्णोदक का प्रयोग करना चाहिए ।

५—आमज शूल की—त्रिकित्सा कफज शूल के समान करनी चाहिए । साथ ही दीपन पाचन चिकित्सा भी अवश्य करनी चाहिए ।

६—परिणाम शूल में—लंघन करके दोपानुसार वमन एवं विरेचन करना चाहिए ।

७—अन्नद्रव शूल की—चिकित्सा भी परिणाम शूल के समान करनी चाहिए ।

८—योग—वातिक शूल में—अग्निमुख रस, अभ्रसुन्दर रस, अमृत गर्भ रस, अमृत मण्डूर रस, कोलादि मण्डूर, ज्वालामुखी रस, पंचात्मक रस ।

वातिक शूल में—

(१) सामुद्रादि चूर्ण	१ माशा
स्वर्जिकाक्षार	$\frac{1}{2}$ माशा
	एक मात्रा

ऐसी दो मात्रा दिन में दो बार नीम्बू के रस के साथ दें ।

(२) शूलहर वटी	१ गोली
शंख वटी	१ गोली
	एक मात्रा

(१६२)

ऐसी दो मात्रा दिन में दो बार गरम पानी से ।

पैत्तिक शूल में—अग्निसंदीपन रस, अजीर्ण गजांकुश रस, अमरेन्द्र रस, अमृत मण्डूर रस, पुनर्नवा मण्डूर, शम्नूकादि वटी देना चाहिए ।

(१) शंख भस्म ३-६ रत्ती दिन में ३ बार शर्करा के साथ दें ।

(-) प्रवाल पंचामृत ३ रत्ती
कामदुघा ३ रत्ती
कर्पदिका भस्म ३ रत्ती

एक मात्रा

ऐसी तीन मात्रा दिन में तीन बार मधु के साथ दें ।

कफज शूल में—अग्निसन्निभा वटी, अजीर्ण कालानल रस, अभ्रवटी महती, अभ्रसुन्दर रस, अमृतेश्वर रस, उदयमार्तण्ड रस, वातिक शूल में कथित सामुद्रादि चूर्ण कफज शूल में भी दें ।

आमज शूल में—कफज शूलोक्त सभी औषध दे सकते हैं ।

उनके साथ अन्य कोई दीपन-पाचन औषध मिला सकते हैं ।

(१) एरण्ड तैल ६ भाग, हिंगु १ भाग
लहशुन ८ भाग, सेंधव ३ भाग

सब को मिलाकर $\frac{1}{2}$ तोला से १ तोले की मात्रा में शुष्ठी क्वाथ के साथ दिन में दो बार दें ।

परिणामज तथा अन्नद्रव शूल की चिकित्सा पित्तज शूल के

समान करनी चाहिए । इन दोनों अवस्थाओं में शतावरी घृत का प्रयोग लाभदायक होता है । इस घृत के साथ अन्य औषधियाँ भी दे सकते हैं ।

पथ्य—जीर्णशाली, लघु अन्न, पटोल, कारवेल्लक, वास्तुक, शिग्रु, लहशुन, निम्बूपानक, उष्णोदक ।

अपथ्य—विरुद्ध अन्नपान, विषमाशन, रूक्ष-तिक्तकषाय-शीतल-गुरु अन्न, मद्य, शिम्बि धान्य, तिल, आतप, जागरण, व्यायाम, वेगरोघ, शोक, क्रोध ।



कृमिरोग

साधारणतः कृमि २० प्रकार के होते हैं । इनमें सहज कृमियों का, जो अत्यन्त सूक्ष्म होते हैं, समावेश नहीं है । ये कृमि आभ्यन्तर और बाह्य होते हैं । शरीर के ऊपर के मैल से उत्पन्न होने वाले यूका, लिक्वा आदि बाह्य कृमि और कोष्ठ आदि में उत्पन्न होने वाले गण्डूपद आदि अन्तःकृमि होते हैं । सुश्रुत ने कफज ६, पुरीषज ७ और रक्तज ७-इस प्रकार २० कृमि माने हैं ।

आभ्यन्तर कृमि के लक्षण :—

१. ज्वर, २. विवर्णता, ३. शूल, ४. हृद्रोग, ५. सदन,
६. भ्रम, ७. भक्तद्वेष, ८. अतिसार ।

कफज कृमि के लक्षण :—

ये कृमि पतले, केंचुवे के समान, छोटे और अत्यन्त सूक्ष्म होते हैं और ऊपर-नीचे गति करते हैं ।

१. हृल्लास, २. लालास्राव, ३. अपचन, ४. अरुचि, ५. कभीकभी मूच्छर्त्ता, ६. वमन, ७. ज्वर, ८. काश्र्य ।

रक्तज कृमि के लक्षण :—

ताँबे के रंग के समान बहुत सूक्ष्म होते हैं जिन्हें यन्त्रों की ही सहायता से देखा जा सकता है । कई भेद नहीं देखे जा सकते हैं । इनसे कुष्ठ रोग उत्पन्न होता है ।

पुरीपज कृमि के लक्षण :—

ये कृमि लम्बे, गोल, पतले, मोटे, नीले, पीले, सफेद और काले होते हैं ।

१. उदरशूल, २. अतिसार, ३. दीर्घल्य, ४. पाण्डुता,
५. मन्दाग्नि, ६. गुदकण्डू, ७. त्वचा-रुद्ध ।

चिकित्सा :—

- १—कृमि रोग की व्याधि प्रत्यनीक चिकित्सा ही की जाती है ।
- २—पलाशवीज या इससे निर्मित घनसत्व अच्छा लाभ करता है ।
- ३—त्रिडंग चूर्ण भी कृमिघ्न कार्य करता है ।
- ४—कृमिमुद्गर रस, कृमिकुठार रस आदि योग प्रचलित हैं ।

१ अपथ्य—क्षीर, गुड़, घृत, मधुरान्न, अम्लान्न, मांस, शीतल जल, काँजी और क्षार इनका प्रयोग नहीं करना चाहिए ।



मूत्राघात

यह एक गम्भीर लक्षण है जो निम्नलिखित अवस्थाओं में मिलता है। इसमें मूत्र की अप्रवृत्ति रहती है और मूत्र का निर्माण नहीं होता है। इसके तीन प्रधान कारण होते हैं।

१. वृक्कों की विकृति से मूत्र का निर्माण न होना।
२. वस्ति की मांसपेशी में संकोच शक्ति का अभाव।
३. गवीनियों या मूत्र मार्ग में किसी प्रकार का अवरोध।

वृक्क की विभिन्न विकृतियों में मूत्र नहीं छन पाता। परिणामतः मूत्राघात हो जाता है। इस अवस्था में मुख और पैरों में शोथ मिलता है। वस्ति की संकोच शक्ति के ह्रास के कारण मूत्र वस्ति में एकत्रित तो होता है। परन्तु बाहर नहीं निकलता है। इस अवस्था में वस्ति फूली हुई, उदर (वस्ति प्रदेश) उठा हुआ, वस्ति प्रदेश तथा कटि में वेदना—ये लक्षण होते हैं। गवीनियों में अश्मरी के अटक जाने से मूत्र वृक्कों से वस्ति में नहीं जा पाता। परिणामतः वस्ति फूली हुई नहीं मिलती है। गवीनियों में अश्मरी के अटक जाने से मूत्र का वहाँ दबाव बढ़ जाता है जिससे शूल होता है। अन्त में वृक्कों पर भी दबाव पड़ता है और वे ठीक प्रकार से कार्य नहीं करते हैं। मूत्र मार्ग में अवरोध अश्मरी से आघात से तथा विभिन्न रोगों से उत्पन्न मूत्र मार्ग के शोथ से तथा पौरुष ग्रन्थि की वृद्धि से दबाव पड़ने पर होता है। इसमें वस्ति

फूली हुई, वस्ति प्रदेश में शूल आदि लक्षण होते हैं। इस प्रकार मूत्राघात कई व्याधियों के लक्षण के रूप में उपस्थित रहता है।

मूत्राघात— { वृक्क की विकृति से—वृक्क शोथ
वस्ति की विकृति से—वस्ति शैथिल्य
गवीनियों तथा मूत्र-मार्ग में अवरोध होने से—अश्मरी
शोथ, पौरुष ग्रन्थि का दवाव आदि।

उन रोगों के अन्य लक्षणों के आधार पर निदान कर उन रोगों की चिकित्सा से मूत्राघात ठीक हो जाता है। यदि वस्ति में मूत्र अधिक एकत्रित हो गया हो और वेदना हो स्त्री हो तो सर्व-प्रथम मूत्र शलाका को सहायता से मूत्र को निकाल लेना चाहिये।

सरक्त मूत्रता

यह भी एक गम्भीर लक्षण है जो कई अवस्थाओं में मिलता है।

(१) आघात से—किसी भी कारण से मूत्रवह स्रोतों पर आघात लगने से मूत्र में रक्त की प्रवृत्ति हो सकती है। चरक ने रुक्तज मूत्रकृच्छ्र में आघात से सरक्त मूत्रता स्पष्ट बतलाई है (च० चि० २६।४२, ४३)। साथ ही उरःक्षत में सरक्त मूत्रता का लक्षण मिलता है—ऐसा चरक का मन्तव्य है। यदि आघात उरस एवं उदर पर लगे तो उरःक्षत के साथ साथ मूत्रवह स्रोतों में भी क्षत होकर सरक्त मूत्र प्रवृत्ति मिल सकती है।

(२) अश्मरी से—अश्मरी जब मूत्र मार्ग में क्षत कर देती है तब भी सरक्त मूत्र प्रवृत्ति हो सकती है (च० चि० २६।३८)

(३) शोफ से—वृक्क, वस्ति तथा मूत्रमार्ग में शोफ होने से भी मूत्र में खून आ सकता है। मुश्रुत ने अन्तर्विद्रधि के स्थानों में वृक्क और वस्ति को भी गिना है (सु१ सू० ६)। विद्रधि से पूर्व अवस्था शोफ की अवस्था बतलाई गई है। शोफ से सरक्त मूत्रता मिल सकती है। रक्तमेह में भी मूत्र में रक्त आता है। रक्तमेह पैत्तिक होता है। पित्त रक्त को दुष्ट कण्के अपने उष्ण एवं तोक्ष्ण गुण से रक्तवाहिनियों की प्रवेश्यता को बढ़ा देता है। परिणामतः मूत्र में रक्त आता है। शोफ के दूष्यों में रक्त और दोषों में पित्त का भी परिगणन किया गया है, अतः पूर्वोक्त प्रक्रिया से मूत्रबह स्रोतस के शोफ से भी सरक्त मूत्रता हो सकती है।

इस सम्बन्ध में यह स्मरणीय है कि यदि वृक्क या गवीनियों से रक्त निकल रहा हो तो प्रथम कुछ मूत्र स्वच्छ आता है और पश्चात् सरक्त आता है। यदि मूत्रमार्ग से रक्त आ रहा हो तो प्रथम सरक्त मूत्र और पश्चात् कुछ स्वच्छ मूत्र आता है।

(४) रक्त की पित्त द्वारा दुष्टि—रक्त पित्त में, पित्त प्रधान ज्वर में जिसमें रक्त दूष्य हो तथा रक्त एवं रक्तवाहिनियों की कई अन्य विकृतियों में सरक्त मूत्रता मिल सकती है।

वस्ति शोथ

जिन अवयवों में अन्तर्विद्रधि का होना बतलाया गया है, उनमें वस्ति का भी परिगणन किया गया है। अन्तर्विद्रधि से पूर्व की अवस्था शोथ की बतलाई गई है। इस व्याधि में शोथ तथा पश्चात् पूय निर्माण आदि विकृतियाँ होती हैं।

निदान—मूत्रवह स्रोतोदृष्टिकर निदान एवं कीटाणु संक्रमण ।

सम्प्राप्ति—प्रकुपित वात, पित्त और कफ वस्ति में पहुँचकर वहाँ पर शाय उत्पन्न करते हैं ।

- (i) दोष—त्रिदोष (ii) दूष्य—मूत्र, रक्त, रस
(iii) स्रोतस—मूत्रवह स्रोतस (iv) अवयव—वस्ति
(v) स्रोतोदृष्ट लक्षण—संग (vi) आशुकारी
(vii) पक्वाशयोत्थ व्याधि है ।

लक्षण—

(१) मूत्र कृच्छ्रता (२) मूत्र में पूय निकलता है जिसका स्पष्ट ज्ञान सूक्ष्म दर्शक यंत्र से कर लेना चाहिए (३) ज्वर (४) अग्निमांद्य तथा अरुचि (५) हृत्लास (६) सरक्त मूत्रता (७) वृक्कशोथ की तरह इसमें शरीर पर शोथ (८) मानसिक अवसाद

उपर्युक्त लक्षणों के आधार पर वस्ति शोथ का निदान किया जा सकता है ।

उपद्रव—

- १—वृक्कशोथ
२—मूत्रमार्ग शोथ
३—पौरुष ग्रन्थि का शोथ
४—शुक्र प्रणाली का शोथ

चिकित्सा—

१—संशामक प्रभाव डालने वाली औषधियों का प्रयोग करना चाहिये ।

२—गोक्षुरादि गुग्गुलु, गोक्षुरादिक्वाथ, वरुणादिक्वाथ, चन्द्रप्रभावटी, शिलाजतु—इनका प्रयोग यथावश्यक किया जा सकता है ।

३—रोगी को दीपन पाचन श्रौषधि देनी चाहिए ।

४—विवंध नहीं होने देना चाहिये ।

(१) चन्दन चूर्ण १ माशा चन्द्रप्रभा २ गोली चन्द्रामृत रस ४ रत्ती दिन में तीन बार गोक्षुरादि क्वाथ से ।

(२) सूतशेखर ४ रत्ती शु० गुग्गुलु २ मा० नित्यानन्द रस ४ रत्ती दिन में ३ बार वरुणादि क्वाथ से । क्वाथ की मात्रा २ तोला प्रतिवार रखनी चाहिए ।



वृक्कशोथ

निदान—मूत्रवह स्रोतोदुष्टिकर आहार विहार ।

सम्प्राप्ति—प्रकुपित वात, पित्त और कफ वृक्क में पहुँचकर वहाँ पर शोथ उत्पन्न कर देते हैं ।

- (i) दोष—त्रिदोष (ii) दूष्य—मूत्र, रक्त
 (iii) स्रोतस—मूत्रवह स्रोतस (iv) अवयव—वृक्क
 (v) स्रोतोदुष्टि—संग और विमार्गगमन (vi) आशुकारी
 (vii) आमपक्वाशयोत्थ व्याधि है ।

लक्षण—

(१) शोथ—प्रथम चेहरे पर विशेषतः नेत्र गोलक के चारों ओर, पश्चात् पैरों पर और अन्त में समस्त शरीर में फैल जाता है ।

(२) ज्वर—प्रायः मृदु होता है, परन्तु कभी-कभी अधिक (१०२* तक) भी हो जाता है ।

(३) अल्प एवं आविलमूत्रता—मूत्र बहुत कम आता है । कभी कभी मूत्र विल्कुल ही नहीं आता है । मूत्र गंदला, रक्त या कृष्णाभ होता है ।

(४) हृल्लाम, वमन, उदरशूल, पृष्ठशूल तथा शिरःशल—ये पूर्वरूप तथा रूप के रूप में उपस्थित रहते हैं ।

उपद्रव—

(१) मूत्र निर्माण न होने के कारण रक्तवाहिनियों के अन्दर दबाव बढ़ता है और इसमें हृदय अर्पना कार्य करना बन्द कर देता है । कभी कभी फुफ्फुसों में भी विकृति के लक्षण मिलते हैं ।

(२) मस्तिष्कगत रक्तवाहिनियों में दबाव बढ़ने पर या मस्तिष्क में रक्तस्राव होने पर आक्षेप, दृष्टिनाश, तीव्र शिरःशूल और वमन हो सकते हैं ।

(३) मूत्र का निर्माण कम होता है या विल्कुल नहीं होता है ।

रोग निश्चिति—शोथ, परिवृद्ध रक्तचप, सरक्तमूत्रता तथा मूत्र की मात्रा अत्यल्प तथा मूत्र की आविलता (Albumin presence) से वृक्कशोथ का निश्चित निदान किया जा सकता है । वस्ति शोथ के लक्षण कभी-कभी वृक्कशोथ का संदेह उत्पन्न कर देते हैं । परन्तु साधारणतः वस्तिशोथ में शरीर पर शोथ नहीं होता जबकि वृक्कशोथ में शरीर पर शोथ होना (विशेषतः नेत्र-गोलक पर) एक आवश्यक लक्षण है ।

चिकित्सा—

१—रोगी को पूर्ण विश्राम देना चाहिए ।

२—त्रिदोषशामक चिकित्सा की जानी चाहिए ।

३—मूत्रज औषधियों का सावधानी से प्रयोग करें । पारद के मूत्रज योग न दें ।

४-अल्प, मृदु एवं मधुर प्राय आहार लेना चाहिए ।

५-नमक का उपयोग नहीं करना चाहिए ।

६-रोगी के मूत्र की परीक्षा करते रहना चाहिए । जत्र रोगी का मूत्र साफ और स्वच्छ उतरे तब स्वास्थ्य लाभ समझना चाहिए ।

७-चन्द्रप्रभावटी को गोमूत्र, बड़ी इलायची या गोक्षुर चूर्ण के साथ देना चाहिए ।

८-शंखभस्म, शृङ्गभस्म, प्रवाल भस्म एवं अन्य संशामक प्रभाव डालने वाली औषधियों का प्रयोग करना चाहिए ।

(१) चन्द्रप्रभा २ गोली ३ वार पुनर्नवाष्टक क्वाथ से ।

रात्रि में-अभया पिप्पली २ माशा प्रतिदिन एक वार दूध से ।



अश्मरी

स्व निदान से प्रकृति तीनों दोष मूत्र को मुखाकर अश्मरी को उत्पन्न करते हैं। कफ वस्ति में जाता है और तत्रस्थ मूत्र के साथ मिलता है। इस कफ और मूत्र के पार्थिवांश वायु और पित्त के द्वारा रूक्ष एवं उष्ण गुण से द्रवांश के शोषण होने पर अश्मरी के रूप में जम जाते हैं। वातज अश्मरी को कदम्ब पुष्प के समान आकृति वाला बतलाया गया है और वह कण्टकयुक्त एवं त्रिपुटी होता है (Mulberry stone या Oxalate stone) पित्त से उत्पन्न अश्मरी प्रस्तर के समान तथा चिकनी होती है (Uric acid Calculus) कफ से और शुक्र से मृदु अश्मरी बनती है। कफज अश्मरी को आजकल Phosphatic stone कह सकते हैं।

अश्मरी वृक्क एवं वस्ति में बनती है। आयुर्वेद में वृक्काश्मरीका स्पष्ट वर्णन कहीं नहीं मिलता है। लेकिन वृक्काश्मरी का होना सत्य सिद्धान्त है। वृक्क से अश्मरी जब गवीनियों में फँस जाती है तब भयंकर शूल होता है तथा अश्मरीज मूत्रकृच्छ्र के लक्षण मिलते हैं। इन दोनों ही अवस्थाओं में ज्वर, प्रस्वेद, नाड़ी की द्रुतगति तथा वमन ये लक्षण मिलते हैं। रोगी सहसा शूल होने का इतिहास बतलाता है। शूल वस्ति प्रदेश तथा कटि में होता है। वातज अश्मरी कण्टकयुक्त होने के कारण अधिक कण्टदायक होती है। अश्मरी से सरक्त मूत्रता, मूत्राघात एवं मूत्रकृच्छ्र हो सकते हैं।

निदान—

१. संशोधन न करना २. कुपथ्य से रहना

सम्प्राप्ति—

निदान से प्रकुपित वात वस्तिगत कफयुक्त मूत्र को सुखाकर अशमरी को उत्पन्न करता है ।

- (i) दोष—त्रिदोष (ii) दूष्य—मूत्र
(iii) स्रोतम—मूत्रवह स्रोतस (iv) स्रोतोदुष्टि—संग—
अशमरी से ।

भेद—

१. वातिक २. पैत्तिक ३. कफज ४. शुक्रज

पूर्व रूप—

१. वस्तिस्थान में पीड़ा २. कण्ठ से मूत्रत्याग
३. वस्ति, शिर, वृषण और शिश्न में वेदना
४. मूत्रकृच्छ्र के कारण ज्वर और अरुचि ५. दुर्बलता
६. मूत्र गंदला आता है ।

सामान्य लक्षण—

१. नाभि, वस्ति, सीवनी तथा शिश्न में वेदना ।
२. मूत्र की धारा टेढ़ी तथा बीच में रुक जाती है ।
३. सरक्त मूत्रता । ४. मूत्र में सिकता निकलती है ।

लक्षण—

वातिक	पैतिक	कफज	शुक्रज
१. मूत्राघात	१. मूत्राघात या मूत्रकृच्छ्र	१. मूत्राघात या मूत्रकृच्छ्र	१. मूत्र-कृच्छ्र
२. वस्ति प्रदेश में तीव्र शूल	२. वस्ति प्रदेश में दाह	१. वस्ति भारी और ठण्डी	२. वस्ति पोड़ा
३. मूत्र यदि निकले तो कम और कष्ट के साथ		३. शूल	३. वृषण-शोथ ४. दबाने पर शुक्राश्मरी विलीन हो सकती है

चिकित्सा—

१. अश्मरी साधारणतः त्रिदोषज होती है, अतः तीनों दोषों की शामक एवं शोधक चिकित्सा करनी चाहिए ।

२. अश्मरी भेदनार्थ पाषाणभेदादि चूर्ण का प्रयोग करें ।

३. गोकुर्षु की जड़, इक्षुरस, एरण्ड की जड़, छोटी कटेरी तथा बड़ी कटेरी की जड़—इन सब को पोसकर दही के साथ मिलाकर खाना चाहिए ।

४. अश्मरी बड़ी हो गई हो तो शल्यकर्म करके निकालना चाहिये ।

५. शिलाजतु, चन्द्र प्रभावटी, शिलावदर चूर्ण, पाषाण भेद चूर्ण—इनका प्रयोग करना चाहिए ।

ज्वर

सभी रोगों में प्रसिद्ध रोग ज्वर है। यह एक म्वतन्त्र रोग भी है और कई रोगों में लक्षण के रूप में भी मिलता है। ऐतिहासिक या पौराणिक कथा के आधार पर ज्वर की उत्पत्ति शंकर के क्रोध से बताई गई है। क्रोध पित्त से होता है, अतः ज्वर पित्त-प्रधान होता है। विभिन्न प्रकार के मिथ्या आहार—विहार से ज्वर की उत्पत्ति बतलाई गई है।

ज्वर के भेद—

१. दोषों के आधार पर ज्वर आठ प्रकार का होता है—वातज-पित्तज—कफज—वातपित्तज—वातकफज—पित्तकफज—साल्निपातिक—आगन्तुक।
२. अधिष्ठान भेद से ज्वर दो प्रकार का होता है—शारीरिक—मानसिक।
३. वेग के अनुसार ज्वर दो प्रकार का होता है—वहिवेग—अन्तर्वेग।
४. दूष्यों के अनुसार ज्वर सात प्रकार का होता है—रसज—रक्तज—मांसज—मेदज—अस्थिज—मज्जाज—शुक्रज।
५. चिकित्सा परिणाम के अनुसार ज्वर दो प्रकार का होता है—साध्य और असाध्य।
६. विषम ज्वर पांच प्रकार का होता है—सन्तत—सतत—अन्येद्युष्क—तृतीयक—चतुर्थक।

७. विशिष्ट कारण के आधार पर—कामज ज्वर—शोकज ज्वर—
विषज ज्वर—क्रोधज ज्वर—भूताविष्ट ज्वर ।

८. आम के अनुसार तीन भेद—सामज्वर—पच्यमान ज्वर—
निराम ज्वर ।

ज्वर के सामान्य पूर्वरूप—

आलस्य, श्रम, वंरस्य, अश्रुपूर्ण नेत्र, जम्भाई, गुरुता, क्लम,
अंगमर्द, गोमहर्ष, अरुचि, तमः प्रवण, दीर्घत्व ।

विशिष्ट पूर्वरूप—पूर्वोक्त पूर्वरूपों के साथ जूम्भा का अधिक
होना वानज ज्वर का, आंखों में दाह होना पैत्तिक ज्वर का तथा
अन्न में रुचि न होना कफज ज्वर का विशिष्ट पूर्वरूप है ।

ज्वर के सामान्य लक्षण—

संताप, अरुचि, तृष्णा, अंगमर्द, हृदय में व्यथा ।

अन्तर्वेग ज्वर के लक्षण—

अन्तर्दाह, तृष्णा अधिक, प्रलाप, श्वास, संविक्षूल, दोषों का
का न निकलना, मलों का न निकलना ।

बहिर्वेग ज्वर के लक्षण—

वाह्य ताप अधिक, तृष्णा, प्रलाप, श्वास । इसमें मल आता
है और स्वेद भी आता है । अन्तर्वेग की अपेक्षा यह सुखसाध्य है ।

अन्य भेदों के लक्षणों को दोषानुसार समझ लें ।

ज्वर की सामान्य सम्प्राप्ति—

१. मिथ्या आहार विहार मे दोषों का प्रकोप ।
२. अग्निमांद्य और आम की उत्पत्ति ।
३. आम से संग ।
४. ऊष्मा का शरीर में फलना और आमाशय में ऊष्मा की कमी से अपचन—अग्निमांद्य ।
५. आम के कारण अवरोध होने से शरीर में ऊष्मा अधिक और आमाशय में ऊष्मा कम ।
६. ज्वर में पित्त प्रधान दोष है, रस प्रधान दूष्य है ।
ज्वर आमामोत्य व्याधि है ।

आमज्वर के लक्षण

ज्वर बराबर रहता है, मुखवैरस्य, हल्लास, अरुचि, तन्द्रा, मल नहीं उतरता या बहुत कम, साम मल आता है, मूत्र अधिक आता है, क्षधानाश, गुरू-गात्रता ।

पच्यमान ज्वर के लक्षण

ज्वर का वेग अधिक, तृष्णा, प्रलाप, श्वास, भ्रम, मलप्रवृत्ति होती है, हल्लास ।

निराम ज्वर के लक्षण

ज्वर कम हो जाता है, भूख लगती है, शरीर में लघुता लगती है, मल मूत्र की ठोक प्रवृत्ति होती है, ८ दिन बाद ज्वर निराम हो जाता है ।

संतत ज्वर

सभी विषम ज्वर प्रातः सान्निपातिक होते हैं। संतन ज्वर भी सान्निपातिक होता है। इस ज्वर में भी आम-स्रोतोरुध प्रधान घटनायें होती हैं, इस ज्वर में रस प्रधान रूप से दुष्ट होता है, ज्वर लगातार रहता है। यह ज्वर ६-० या १२ दिनों में उतर जाना है। यह दिनों का क्रम दोष तथा धानुआं के निगम होने पर निर्भर करता है। ज्वर के सभी सामान्य लक्षण मिलते हैं। यह ज्वर कष्टसाध्य होता है।

सतत ज्वर

इसमें प्रधान दुष्टि रक्त की होती है, ज्वर कुछ कम और पुनः तेज हो जाता है, दिन तथा रात्रि में दोषानुमार अनुकूल समय पाकर ज्वर एक बार चढ़ता है पुनः कम हो जाता है। २४ घण्टों में ज्वर दो बार चढ़ता है।

अन्येद्युष्क ज्वर

इसमें विशेष दुष्टि मांस की होती है, २४ घण्टों में ज्वर एक बार ही चढ़ता है।

तृतीयक ज्वर

इसमें दो दुष्टि होती है, यह ज्वर हर तीसरे दिन आता है, अर्थात् एक दिन छोड़कर आता है।

चतुर्थक ज्वर

इसमें अस्थि एवं मज्जा की दुष्टि होती है, ज्वर हर चौथे दिन अर्थात् ३ दिन छोड़कर आता है, चतुर्थक ज्वर का एक भेद

चतुर्थक विपर्यय बताया गया है। इसके अर्थ में कुछ लोग दो दिन छोड़कर बुवार आना कहते हैं; कुछ लोग दो दिन बुवार रहना पुनः दो दिन बुवार आना मानते हैं।

शान्निपातिक ज्वर के लक्षण

कभी कभी कभी ठण्ड लगना, अस्थिसंघिष्णुल, नेत्रों में पानी आना, कानों में आवाजें, तन्द्रा, मोह, प्रलाप, श्वास, अरुचि, भ्रम, जिह्वाकर्कश, मलों का कम मात्रा में तथा देर से निकलना, कण्ठ-कूजन, उदर गौरव, तृप्णा।

ज्वर चिकित्सा

१. ज्वर में 'ग्राम' प्रधान घटना है जिससे स्रोतों में अवरोध होता है। अतः लंघन कराना चाहिये जिससे अधिक ग्राम न बने और शरीरस्था ग्राम पच जाय। परन्तु श्रमज, क्षयज, क्रोधज, कामज, शोकज और क्षतज ज्वरों में लंघन नहीं कराना चाहिये, क्योंकि इनमें वातप्रकाप होने का भय रहता है।
२. ग्राम पाचनार्थ औषधियों का भी प्रयोग किया जाता है।
३. लंघन, स्वेदन, काल (६ या १० दिन) यवागू और तिक्तरस इन सबसे दोषों का पाचन होता है और 'ग्राम' मिट जाता है।
४. ग्राम को निकालने के लिए वमन और पित्त को निकालने के लिए विरेचन कराना चाहिये।
५. षडंगपानीय पिलाना चाहिये। इसमें मोथा, पित्तपापड़ा, खस, चन्दन, गंधवाला तथा शुण्ठी का प्रयोग होता है। शुण्ठी

आमपाचक है और शेष सभी शीतल द्रव्य हैं । जब रोगी को अधिक प्यास लगे तब इसका प्रयोग लाभदायक है ।

६. वमन और विरेचन के बाद यवागुओं का प्रयोग करना चाहिये ।

७. नवज्वर में कषाय रस का प्रयोग निषिद्ध है क्योंकि वह दोषों का स्तम्भन कर देता है जिससे दोष बाहर नहीं निकल पाते । कषाय कल्पना का निषेध नहीं है, कषाय रस का निषेध है ।

८. नवज्वर ७ या १० दिन बाद जीर्ण होने लगता है और २१ दिन बाद जीर्ण कहलाता है । जीर्ण ज्वरों में घृतपान ठीक रहता है ।

९. दाह नाभार्थ सहस्रघोट घृत तथा चन्दनादि तैल लगाना चाहिये ।

१०. कामज, शोकज, क्रोधज आदि विशिष्ट कारण वाले ज्वरों में कारण को हटाना ही महत्वपूर्ण चिकित्सा होती है ।

११. गुडूच्यादि क्वाथ, पंचतिक्त कषाय, सुदर्शन चूर्ण, लक्ष्मी विलास रस आदि योग देने चाहिये । गोदंती मिश्रण से ज्वर नीचे उतर जाता है ।

१२. वत्सनाभ तथा मल्ल के योग ज्वर में, विशेषतः विषमज्वरों में, बहुत प्रचलित हैं, यथा-मृत्युञ्जय रस, त्रिभुवन कीर्ति, मल्लसिन्दूर, विषमज्वरघ्न वटी ।

पथ्य—गोदुग्ध, जीर्ण शाल, मूंग, द्राक्षा, दाडिम, पूर्ण विश्राम ।
अपथ्य—गुरु-असात्म्य-निदाहि अन्न, व्यायाम, स्नान तथा धूमना ।

राजयक्ष्मा

ऐतिहासिक वृत्त

दक्ष प्रजापति की २८ कन्याय थीं। अश्विनी, भरणी, कृत्तिका रोहिणी आदि जो २८ नक्षत्र माने गये हैं, उन्हें दक्ष प्रजापति की कन्यायें माना गया है। चन्द्रमा ने प्रजापति की इन सभी कन्याओं से विवाह किया था, परन्तु वह रोहिणी में ही अधिक आसक्त रहता था। जब और कन्याओं ने इस पक्षपात की बात अपने पिता से कही तब दक्ष प्रजापति ने चन्द्रमा को शाप दिया और उसे राजयक्ष्मा रोग हो गया जिससे उसका शरीर दिन प्रति दिन कृश होता गया। पश्चात् चन्द्रमा ने अपने ससुर से क्षमा मांगी और अश्विनी कुमारों से चिकित्सा करवाई। अश्विनी कुमारों ने ओजोवर्धक औषधियाँ देकर चन्द्रमा का रोग दूर किया।

इस पौराणिक कथा से तीन बातें सामने आती हैं—

- (१) अधिक कामासक्त रहने से राजयक्ष्मा होता है,
- (२) मानसिक कारणों (शाप) से भी राजयक्ष्मा होता है
- (३) इसमें ओज का क्षय प्रधान घटना है।

क्योंकि यह रोग प्रथम नक्षत्र-राज चन्द्रमा को हुआ, अतः इसे राज-यक्ष्मा कहा गया। यक्ष्मा का अर्थ रोग होता है।

निदान

राज यक्ष्मा के चार प्रकार के कारण बतलाये गये हैं—साहस, वेग धारण, क्षय, विषभाशन। इन चारों से चार प्रकार का

राजयक्ष्मा उत्पन्न होता है, यथा-साहसज, वेगधारणज, क्षयज, विषमाशनज राजयक्ष्मा । जिन रोगों में कोई विशिष्ट निदान होता है और उससे विशिष्ट सम्प्राप्ति बनकर रोग उत्पन्न होता है । उस निदान को रोगों के भेद में स्थान मिलता है, यथा—वातिक, पैत्तिक आदि के अतिरिक्त कृमिज हृद्‌रोग में कृमि विशिष्ट निदान है और वह विशिष्ट सम्प्राप्ति से हृद्‌रोग को उत्पन्न करता है । इसी प्रकार मृत्तिका भक्षण जन्य पाण्डु, द्विष्टार्थ संयोग छर्दि, क्षयज एवं क्षतज कास में समझना चाहिए । राजयक्ष्मा में पूर्वोक्त चार प्रकार के कारणों से विशिष्ट सम्प्राप्ति बनकर रोग होता है, अतः राजयक्ष्मा को वातिक, पैत्तिक आदि भेदों से न कहकर साहसज, वेगधारणज आदि भेदों से कहा है ।

साहसजयक्ष्मा के निदान—

युद्ध, भार उठाना, मार्गचलना, कूदना, तेरना, गिरपड़ना या और कोई आघात, ये सब तभी कारणभूत होते हैं जब ये अपनी शक्ति से अधिक (अयथाबलमारम्भ) हों । इन सब कारणों से फुफ्फुसों में क्षत हो जाता है । इस प्रकार के यक्ष्मा में ११ लक्षण होते हैं जो आगे लिखे जायेंगे ।

वेगधारणज यक्ष्मा के निदान—

लज्जावश, घृणावश या भयवश, वात, मूत्र तथा पुरीष के आये हुए वेगों को रोकना । इन सबसे कोष्ठ में वात दुष्टि हो जाती है । इस प्रकार के यक्ष्मा में भी ११ लक्षण होते हैं जिन्हें आगे बताया जायेगा ।

क्षयज राजयक्ष्मा के निदान—

हृष, उत्कण्ठा, भय, आस, क्रोध, शोक, अतिमैथुन, उपवास, ।
इनसे वीर्य तथा श्रोज का क्षय होता है । इस यक्ष्मा क ११ लक्षण
आगे बतलाये गये हैं ।

त्रिपमाशनज यक्ष्मा के निदान—

विचित्र प्रकार के अन्नपानों का विषम रूप से सेवन करना ।
इससे पित्त, वात आदि विकृत हो जाते हैं, मार्गावरोध हो जाता है
जिससे रक्तादि धातुओं का पोषण नहीं होता है । इसके ११ लक्षण
भो आगे बतलाये गये हैं ।

सम्प्राप्ति—

उपर्युक्त चार कारणों में से साहम, वेगधारः तथा क्षय
से प्रधानतः वात की विकृति हातो है जिससे पित्त और कफ
उत्कल्लष्ट हो जाते हैं । त्रिपमाशन से प्रधानतः अग्निमांश तथा
आम की उत्पत्ति होती है । वैसे तो राजयक्ष्मा सदा त्रिदोषज रोग
है । इसमें सभा धातुओं का क्षय होता है । अतएव प्रायः सभी
प्रकार के राजयक्ष्मा में धातुजन्य वात प्रकोप के ही अधिक लक्षण
मिलते हैं । क्षयज यक्ष्मा में कारणों के अध्ययन से स्पष्ट होता है
कि इसमें प्रथम शुरु का क्षय होता है, पश्चात् पूर्ववर्ती धातुओं का
क्षय होता है । इस प्रतिलोमक्षय कहते हैं । त्रिपमाशनज यक्ष्मा में
अग्निमांश में उत्तन्न आम से रसबह स्रोतोरोध हा जाता है और
इससे उत्तरात्तर धातुओं को पोषण न मिलने से उनका क्षय हो
जाता है । इसे अनुनामक्षय कहते हैं ।

दोष—तीनों दोष,

दृष्य—सभी धातुओं और श्रोज,

स्रोतस—सभी स्रोतस. अधिष्ठान—सर्वशरीर; विशेषतः
फुफ्फुस,

अमाशयोत्थ तथा पक्वाशयोत्थ व्याधि है, चिरकारी ।

राजयक्ष्मा के भेद—

१. कारणों के आधार पर राजयक्ष्मा चार प्रकार का होता है—
साहजस, वेगधारणज, क्षयज, विपमाग्नज ।
२. लक्षणों के आधार पर राजयक्ष्मा तीन प्रकार का होता है—
त्रिरूप, षट्‌रूप, एकादश रूप ।

त्रिरूप यक्ष्मा में—अंश—पाश्र्वाभिताप, करपाद संताप तथा सार्वाङ्गिक ज्वर होते हैं । यही अवस्था बढ़कर षट्‌रूपयक्ष्मा में बदल जाती है जिसमें कास, ज्वर, पाश्र्वाशूल, स्वरभेद, मलभेद तथा अरुचि लक्षण होते हैं । यही अवस्था आगे बढ़कर एकादश रूप यक्ष्मा को उत्पन्न कर देती है जिसमें कास, ज्वर, पाश्र्वाशूल, स्वर भेद, मलभेद, अरुचि, शिरःशूल, रक्तष्ठीवन, कफष्ठीवन, श्वास तथा अंसाभिताप लक्षण उत्पन्न होते हैं ।

प्रथम अवस्था में अंशपाश्र्वाभिताप से प्रतीत होता है कि उस विशिष्ट भाग में कुछ विकृति आजाती है जिससे वहाँ पर अधिक रक्त आजाता है । ज्वर तथा करपाद संताप से ज्ञात होता है कि विकृति जन्म द्रव्य—विशेष समस्त शरीर में घूम रहा है । द्वितीयावस्था में शूल तथा कास होने लगते हैं । शूल उस अवयव में अवरोध या नाश का प्रतीक है, पाश्र्वाशूल से पाश्र्व में (फुफ्फुसों में) दोष और दूष्य के स्थान संश्रय होने प- अवरोध होने का पता चलता है । कास तत्रस्थ विकृत द्रव्य (कफ) को निकालने के लिए एक प्राकृतिक क्रिया है । तीसरी अवस्था में उपर्युक्त लक्षण बढ़ जाते

हैं और अवरोध के कारण श्वास उत्पन्न हो जाता है । अवरोध उत्पन्न करने वाला शक्ति बाहर निकलता है—कफप्लीवन होना है और अन्त में रक्तप्लीवन भी होने लगता है जो की फुफफुस में सिराओं के फटजाने का संकेत है ।

राजयक्ष्मा के लक्षण—

प्रत्याम लक्षण—त्रिरूप राजयक्ष्मा के लक्षण ही राजयक्ष्मा के प्रत्यात्म लक्षण या सामान्य लक्षण बतलाये गए हैं—ये हैं; अशपाश्वर्वाभिताप, करपाद संताप तथा ज्वर । चार प्रकार के यक्ष्मा के प्रत्येक भेद के ११ लक्षण होते हैं जो कि प्रायः समान हैं ।

राजयक्ष्मा

भेद—	साहसज	वेगधारणज	क्षयज	विपमाणनज
लक्षण—१.	शिरःशूल	शिरःशूल	शिरःशूल	शिरःशूल
२.	कास	कास	कास	कास
३.	स्वरभेद	स्वरभेद	स्वरभेद	स्वरभेद
४.	अरुचि	अरुचि	अरुचि	अरुचि
५.	पार्श्वशूल	पार्श्वशूल	पार्श्वशूल	पार्श्वशूल
६.	मलभेद	मलभेद	मलभेद	मलभेद
७.	ज्वर	ज्वर	ज्वर	ज्वर
८.	कंठीध्वस	प्रतिश्याय	प्रतिश्याय	कफप्लीवन
९.	जृम्भा	अंगमर्द	अंगमर्द	रक्तप्लीवन
१०.	उदरःशूल	असावमर्द	असताप	असताप
११.	कफयुक्त रक्तप्लीवन	वमन	श्वास	श्वास

उपर्युक्त लक्षणों में से कफयुक्त रक्तप्लीवन साहसज यक्ष्मा में, वमन वेगधारणज यक्ष्मा में, श्वास क्षयज यक्ष्मा में और श्वास

तथा रक्तप्लीवन विषमाशनज यक्ष्मा में विभेदक लक्षण बन सकते हैं ।

विभेदक निदानः—

अथालमारम्भ से या अधिक साहस से शास्त्रों में तीन व्याधियाँ बतलाई गई हैंः—उरःक्षत, साहसज यक्ष्मा तथा क्षतज कास । इन तीनों में विभेद करना चाहिए । निदान के समान होने पर भी तथा तीनों रोगों में उरस में क्षत होने पर भी तथा चिकित्सा में पर्याप्त समानता होने पर भी तीनों को पृथक् रोग माना गया है । उर क्षत और साहसज यक्ष्मा के कारण, सम्प्राप्ति तथा लक्षणों में कोई अन्तर नहीं है सिवाय इसके कि उरःक्षत में सरक्त मूत्रता भी एक लक्षण दिया गया है जो कि साहसज यक्ष्मा में नहीं दिया गया है । यदि आघात औदरीय अवयवों पर भी लगे तो कदाचित् मूत्र में रक्त मिल सकता है । परन्तु व्यवहार में उरःक्षत के रोगियों में सरक्तमूत्रता नहीं मिलती है । विभेदक लक्षणों को इस प्रकार कहा जा सकता है ।

<u>साहसज यक्ष्मा</u>	<u>उर क्षत</u>	<u>क्षतज कास</u>
१. चिरकारी	आशुकारी	चिरकारी
२. उरःक्षत का इतिहास कुछ दिन पूर्व का ।	उरःक्षत का समीपस्थ इतिहास	उरःक्षत का दूरस्थ इतिहास
३. यक्ष्मा के लक्षण	यक्ष्मा के लक्षण नहीं	कास प्रधान वेदना
४. धातुक्षय से रोगी दुर्बल ।	धातुक्षय प्रबल नहीं,	रोगी दुर्बल
५. उरःक्षत के बाद की अवस्था	यक्ष्मा तथा कास से पूर्व की अवस्था	उरःक्षत के बाद की अवस्था
मूत्र प्राकृत	सरक्त मूत्रता	मूत्र प्राकृत

राजयक्ष्मा की चिकित्सा:—

१. राजयक्ष्मा त्रिदोष रोग है, अतः दोषों के वलावल को देखकर चिकित्सा करनी चाहिए । राजयक्ष्मा के प्रत्येक लक्षण स्वतन्त्र रोग भी होते हैं, अतः यह रोग कष्ट साध्य है । प्रत्येक उग्र लक्षण को स्वतन्त्र चिकित्सा भी करनी चाहिए ।
२. राजयक्ष्मा में घातुक्षय तथा ओजःक्षय होता है अतः बल्य. वृष्य तथा ओजोवर्धक आहार विहार कराना चाहिए तथा ऐसी ही औषधियाँ भी देनी चाहिए ।
३. राजयक्ष्मा में रोगी दुर्बल रहना है अतः उसे वमन या विरेचन विशेषतः विरेचन, नहीं कराने चाहिए । फिर भी यदि दोष अधिक हो और रोगी में कुछ बल हो तो स्नेहन एवं स्वेदन कराने पर मृदु वमन तथा विरेचन करा सकते हैं ।
४. राजयक्ष्मा में स्रोतोरोग भी होता है, अतः दीपन पाचन योग देने चाहिए । मद्य को उचित मात्रा में ले सकते हैं, कारण कि मद्य तीक्ष्ण, उष्ण, विषद एवं सूक्ष्म होने के कारण स्रोतमों में पहुँचकर स्रोतोरोग को दूर करता है । परन्तु मद्य के साथ मांस जरूर लेना चाहिए । चरक ने राजयक्ष्मा में कई प्राणियों का मांस खाने का विधान बतलाया है ।
५. दीपन पाचन औषधों से युक्त घृत तथा मांसभोजो पशु पक्षियों का मांसरस और मांसरस से साधित घृत पर्याप्त मात्रा में दिया जाना चाहिए ।

६. स्वच्छता, प्रसन्न वातावरण, पीष्टिक आहार तथा स्वास्थ्यप्रद, आवास एवं जलवायु आवश्यक अंग हैं ।
७. तालीसादि चूर्ण, जीवन्त्यादि घृत, वलादिकीर, सितोपला-दिचूर्ण, शृंगभस्म, प्रवालपिष्टि, नारदीय लक्ष्मी विलास, च्यवन प्राश, रूदन्ती चूर्ण, तथा अन्य पीष्टिक औषधियाँ दी जा सकती हैं ।
८. राजयक्ष्मा के लक्षणों की लाक्षणिक चिकित्सा भी करनी चाहिए ।

अपथ्य—वृन्ताक, कारबेल्ल, विल्व, राजिका, तैलसिद्ध अन्न, मैथुन, दिवास्वप्न, क्रोध ।

पथ्य—शालि, गोधूम, यवान्न, मुद्गयूष, दाडिम, आमलकी, आम्रफल, दुग्ध, अजाक्षीर, मद्य, अजा या हरिण का मांस या मांसरस, जांगल पशु पक्षियों का मांस ।



हृद्‌रोग

जिस रोग का नाम अवयव के आधार पर रखा गया है, उसमें अवयव में रचना सम्बन्धी विकृति आती है। हृद्‌रोग भी अवयव पर आधारित नाम है, अतः स्पष्ट है कि इस रोग में हृदय में रचना सम्बन्धी विकृति आ जाती है। अतएव हृद्‌रोग की सम्प्राप्ति में 'हृदि वाधा' शब्द का प्रयोग किया गया है। 'हृदि वाधा' से स्पष्ट हो जाता है कि हृदय में रचना सम्बन्धी ऐसी विकृति आ जाती है कि हृदय के कार्य में संग या अवरोध उत्पन्न हो जाता है। प्रमुख हृद्‌रोग में हृत्कपाटों में शोथ होने से वे प्राकृत अवस्था में नहीं आ पाते जिससे रस रक्त का सम्यक क्षेपण नहीं हो पाता है। शरीर में जो तीन प्रधान मर्म बताये गये हैं उनमें हृदय भी एक है, अतएव ऐसे आवश्यक मर्म के रोगाक्रान्त होने पर चिकित्सा काठिन्य तथा अचानक मृत्यु का भय बना रहता है। हृदय रसवह तथा प्राणवह स्रोतस का मूल बताया गया है, अतएव हृद्‌रोग में रसवह और प्राणवह स्रोतसों की दुष्टि तथा रसदुष्टि एवं प्राणदुष्टि के लक्षण मिलते हैं। हृदय ओज का तथा चेतना का स्थान माना जाता है, अतएव हृद्‌रोग में ओजःक्षय के कुछ लक्षण मिलते हैं तथा कभी-कभी मूर्च्छा भी हो जाती है।

हृद्‌रोग निदानः—

व्यायाम, तीक्ष्ण तथा अति विरेचन एवं वस्तिकर्म, चिन्ता, भय, चास, रोग से उत्पन्न काश्यं, छदि, कर्षण, वेगधारण (ये सब

वात प्रकोपक हैं), आमदोष तथा हृद्‌रोग उत्पन्न करने वाले शारीरिक एवं मानसिक आघात ।

हृदय मन का भी अधिष्ठान है । चिन्ता, विचार आदि करना मन का कार्य बताया गया है । अतएव अधिक चिन्ता या विचार ऐसे ही मनोपघातकर कारणों से हृद्‌रोग होता है । आमवात में आमदोष प्रधान घटना बतलाई गई है और उसके लक्षणों में हृद्‌गौरव बताया गया है । यह इस बात का प्रतीक है कि आमवात में हृदय में कुछ विकृति होती है जो छिपी रहता है और अक्सर पाने पर हृद्‌रोग के रूप में मिलती है ।

सम्प्राप्ति:—

तीनों दोष प्रकुपित होकर रस धातु को दूषित करके हृदय में पहुँचते हैं और वहाँ व धा उत्पन्न करके हृद्‌रोग उत्पन्न करते हैं ।

१. दोष—त्रिदोष. वात प्रधान ।
२. दूष्य—रस
३. स्रोतम—रमबह स्रोतस
४. अधिष्ठान—हृदय
५. स्रोतोदुष्टि—संग

सामान्य लक्षण:—

हृद्‌रोग त्रिदोषज व्याधि है । पित्त की दुष्टि से अग्निमांद्य और आम उत्पन्न होता है जिससे अरुचि, मुखवैरस्य, कफोत्क्लेश, छदि तथा तृष्णा लक्षण उत्पन्न होते हैं । हृदय प्राणवह स्रोतस का भी मूल बताया गया है, अतः हृद्‌रोग में ग्वास, कास, कफष्ठीवन, उरोवेदना तथा हिक्का लक्षण भी उत्पन्न होते हैं । हृदय चेतना

का स्थान है; इसमें साधक पित्त तथा अवलम्बक कफ रहते हैं, यह पर ओज का स्थान है, यह प्राणवायु को रस-रक्त के माध्यम से समस्त शरीर में पहुँचाता है। हृद्रोग में इनमें विकृति आने पर विवर्णता, मूर्च्छा और प्रमोह लक्षण उत्पन्न होते हैं। इस प्रकार हृद्रोग में सामान्य लक्षण ये होते हैं—

अरुचि, मुखवैरस्य, कफोत्क्लेश, उरोवेदना, हिकका, छर्दि, प्यास, श्वास, कास, कफष्ठीवन, विवर्णता, मूर्च्छा तथा प्रमोह ।

हृद्रोग में संग प्रान घटना होती है। हृदय में संग होने पर एक और रसक्षय के लक्षण (हृद्द्रवत्व) और दूसरी ओर रस-वृद्धि के लक्षण (मुख तथा पैरों पर शोथ) मिलते हैं। जलोदर के प्रकरण में हमने स्पष्ट किया है कि परतंत्र जलोदर के कारणों में प्राण, अग्नि और अपान की दुष्टि गिनाई गई है। इनमें से प्राण दुष्टि से हृद्कार्य विकृति का अर्थ निकलता है। इस प्रकार हृद्कार्य के उपद्रव में जलादर उत्पन्न हुना करता है।

हृद्रोग के प्रकार:—

हृद्रोग पाँच प्रकार का होता है—वातिक, पैत्तिक, कफज, सान्निपातिक और कृमिज। कृमि हृद्रोग उत्पन्न कर सकता है और उसमें कृमि की चिकित्सा करनी चाहिए—यह द्योतित करने के लिए कृमिज हृद्रोग एक विशिष्ट भेद वतलाया है।

हृद्-रोग चिकित्सा:—

१. वातिक हृद्रोग में विभिन्न स्नेहों से वायु का शमन करना चाहिए। तदर्थ चरकोक्त पुनर्नवाद्य घृत, हरीतक्यादि घृत, त्र्युषणाद्य घृत लाभदायक हैं।

२. पित्तिक हृद्‌रोग में विरेचन कराकर पित्तशामक औषध देनी चाहिए । एतदर्थं द्राक्षा, खांड और शहद के साथ पित्त शामक द्रव्यों का प्रयोग करें ।
३. कफज हृद्‌रोग में वमन कराकर कफशामक चिकित्सा की जाती है । च्यवनप्राश, ब्राह्मरसायन तथा आभलकी रसायन का भी प्रयोग करना चाहिए ।
४. त्रिदोषज में प्रथम लंघन कराकर पश्चात् त्रिदोषघ्न चिकित्सा करनी चाहिए ।
५. कृमिज हृद्‌रोग में विरेचन, लंघन तथा पाचन कराना चाहिए । इसमें सभा कृमि नाशक योग दे सकते हैं ।
६. सभी प्रकार के हृद्‌रोगों में अर्जुन, हरिण शृंग, सुवर्णभस्म तथा आर्द्रक का प्रयोग करते हैं ।

पथ्यः—शालि अन्न, मुद्गयूप, पटोल तथा कारवेल्ल और जांगल मांस ।

अपथ्यः—तैल, अम्ल, तक्र, गुरु एवं कपाय अन्न, श्रम, आतप, क्रोध, व्यवाय, चिन्तन तथा भाषण ।



शोथ

शोथ और शोथ प्रायः समानार्थक शब्द हैं । शोथ में रस एवं रक्त की द्रुष्टि होती है । आगन्तुक कारणों से उत्पन्न सूजन को अभि-
कतर शोथ शब्द से कहा जाता है और निजकारणों से उत्पन्न सूजन को शोथ शब्द से कहा जाता है । परन्तु यह कोई शास्त्रीय नियम नहीं है ।

७ निदानः—

११ शोथ के निदानों को भी दो भागों में बाँटा जा सकता है ;
निज कारण और आगन्तुक कारण ।

निजकारणों में—(१) यमन विरेचनादि के बाद कृण हृण या रोग के बाद कृण हृण या अनपान के बाद कृण हृण, व्यक्तिके द्वारा क्षार, अम्ल, तीक्ष्ण, उष्ण, सुख पदार्थों का तथा दधि, अण्डान्न अन्न, विरोधी द्रव्य एवं द्रुष्ट भोजन का सेवन किया जाना ।

१० (२) श्रमों, अश्विन्टा, देहगुच्छि न करना, सर्मापघात, विषम
५ प्रसूति, यमन विरेचनादि का मिथ्योपचार ।

आगन्तुक कारणों में—आघात, कीट आदि का काटना, विष-
युक्त भोजन का सेवन, अल्पातक तथा कफिकच्छु के बीजों का सम्पर्क, माल्त्र से क्षत आदि कारण आते हैं ।

सम्प्राप्ति:—

उपर्युक्त कारणों से तीन बातें स्पष्ट होती हैं । प्रथमवर्ग के निजकारणों से धातुक्षय का स्पष्ट अनुमान होता है । धातुक्षय से वातवृद्धि और शोथ शास्त्रोक्त है । निजकारणों के द्वितीय वर्ग से स्पष्ट अनुमान होता है कि उनसे रक्त तथा रक्तवह स्त्रोनस में प्रधान विकृति आती है । आगन्तुक कारणों से स्पष्ट होता है कि वे आघात या विषवर्ग के हैं । इन सब निदानों से शोथ त्रिदोषज सिद्ध होता है परन्तु वात की प्रधानता भी स्पष्ट प्रतीत होती है ।

सामान्य लक्षण:—

शोथयुक्त भाग में गुरुता; यह गुरुता घटती बढ़ती रहती है; शोथयुक्त भाग उठा हुआ (उन्ना) रहता है; उस भाग में अधिक ऊष्मा रहती है; सिरायें पतली हो जाती है; उरु भाग पर लोमहर्ष, उरु भाग पर विवर्णता आ जाती है ।

शोथ के भेद:—

१. निज और आगन्तुक ।
२. वातज, पित्तज, कफज, द्वन्द्वज, सान्निपातिक ।

वातिक शोथ के लक्षण:—

१. शोथ घटता बढ़ता रहता है ।

- २, दवाने पर गड्ढा पड़ता है, परन्तु दबाव हटते ही पुनः उत्सेध हो जाता है ।
३. दिन में शोथ अधिक बढ़ता है ।
४. त्वचा रूक्ष, परुष, रक्त या किंचित कृष्ण वर्ण की ।

पैत्तिक शोथ के लक्षण

मृदु, रक्तपीत वर्ण, भ्रम, ज्वर, तृषा तथा इसमें पाक होता है । प्रायः आघातज शोथ में पैत्तिक लक्षण मिलते हैं ।

कफज शोथ के लक्षणः—

१. शोथयुक्त भाग गुरु होता है, स्थिर होता है ।
२. दवाने पर बड़ी देर तक गड्ढा पड़ा रहता है ।
३. प्रसेक, निद्रा, छर्दि, अग्निमांघ के लक्षण ।
४. शोथ रात्रि में अधिक बढ़ता है ।

दो के मिलने पर द्वन्द्वज तथा सभी के कुछ लक्षण मिलने पर सान्निपातिक समझना चाहिए ।

शोथ रोग की चिकित्साः—

१. पाचन, स्रोतः शोधन तथा क्रानुलोमन ये शोथ के चिकित्सा सूत्र हैं ।

२. पुनर्नवा, गोमूत्र, हरीतकी, करवीर—ये मुख्य औषधियाँ हैं जो शोथ में अकेले या योग के रूप में दी जाती हैं ।
३. विरेचक तथा मूत्रल औषधियाँ देकर शरीर से उदक के संचय को कम करना चाहिए ।
४. आगन्तुक कारणों से उत्पन्न शोथ में त्रयोपचार की तरह चिकित्सा करनी चाहिए ।
५. निज शोथ में मूत्रल योग देने चाहिये ।
६. लवण वर्जित आहार देना चाहिए ।
७. गोमूत्र हरीतकी, शिलाजतु रसायन, पुनर्नवाष्टक क्वाथ, गुड़ा-द्रक योग तथा पुनर्नवामण्डूर आदि योग दिये जाते हैं ।



आमवात

इस व्याधि में संधियों में शोथ एवं शूल होता है तथा ज्वर होता है।

निदान—

१. विरुद्ध आहार २. विरुद्ध चेष्टा ३. अव्यायाम या
 ४. स्निग्ध भोजनोत्तर सहसा व्यायाम
 ५. मन्दाग्नि उत्पन्न करने वाले कारण
- सम्प्राप्ति—

उपर्युक्त निदानों से तीनों दोषों का प्रकोप होता है; अग्नि—मांश से आम उत्पन्न होता है जो कि कफ को अति पिच्छिल कर देता है। इस अति पिच्छिल कफ को वायु रसवह स्रोतस में ले जाता है जिससे हृदय पर भी प्रभाव पड़ता है। शरीर की संधियों में रवैगुण्य मिलने के कारण ये दोष वहाँ पर स्थान संश्रय कर लेते हैं। कफ अधिक पिच्छिल होने के कारण उन संधियों में चिपक कर अवरोध उत्पन्न कर देता है जिससे शोथ हो जाता है और वायु से शूल होने लगता है।

दोष—त्रिदोषज; विशेषतः कफ—वात प्रधान।

दूष्य—रस स्रोतस—रसवह

अधिष्ठान—अस्थि संधियां । ग्रामाशयोत्य व्याधि है ।

चिरकारी व्याधि है ।

ग्रामवात सर्व प्रथम शरीर की बड़ी संधियों में प्रारम्भ होता है, जैसे हाथ, पैर, त्रिक्, जःनु तथा उरु संधियों में प्रारम्भ होता है । पश्चात् कभी कभी यह छोटी संधियों को भी आक्रान्त कर लेता है ।

लक्षण—

१. एक या कई संधियों में शोथ तथा शूल (यह शूल वृश्चिक दंश के समान बताया गया है)
२. गात्रस्तब्धता, अंगमर्द । ३. अरुचि, अपाक, प्रसेक, छर्दि ।
४. हृद्ग्रह या हृद् गौरव ।
५. ज्वर, विबंध, तृष्णा, उत्साह हानि ।

ग्रामवात	वातरक्त	संधिवात	क्रोष्टुशीर्षक
१. प्रायः बड़ी संधियों में	प्रायः छोटी संधियों में	सभी संधियों में समान रूप से	केवल जानु-संधियों में
२. ज्वर	ज्वर नहीं	ज्वर नहीं	ज्वर नहीं
३. संधिशोथ एवं रुक्	संधिशोथ एवं रुक्	संधिरुक्	संधिशोथ एवं रुक्
४. हृद् गौरव	नहीं	नहीं	नहीं
५. त्रिदोषज; वात कफ प्रधान	त्रिदोषज; वात पित प्रधान	वातदुष्टि	त्रिदोषज; वात, कफ प्रधान
६. दूष्य-रस	दूष्य-रक्त	दूष्य-रस	दूष्य-रस

क्रोष्ठुशीर्षक में शोथ से जानुसंधि गीदड़ के सिर के समान दिखाई देती है ।

विभेदक निदान—

आमवात, वातरक्त, संधिवात, तथा क्रोष्ठुशीर्षक में संधियों में शोथ तथा शूल होता है; अतः इनके बीच विभेद पिछले पृष्ठ में चित्र द्वारा स्पष्ट कर दिया गया है ।

चिकित्सा—

१. आमवात में शोधन, पाचन तथा लंघन कराना चाहिए ।
२. गुड़ूचो तथा शुण्ठी को मिलाकर क्वाथ बनाकर पिलाने से आम का पाचन होता है ।
३. आमवात में आम को पाचन करने वाली ओषधियाँ दी जाती हैं । लंघन से भी आम पाचन होता है, अतः लंघन करना चाहिए ।
४. शोधनार्थ एरण्ड स्नेह पिलाना चाहिए । दशमूल क्वाथ की वस्ति भी देनी चाहिए ।
५. भल्लातक तथा कारस्कर का यथोचित प्रयोग करना चाहिए । इससे पाचन, स्रोतो शोधन तथा आमवात शामक प्रभाव पड़ता है ।

ऊरुस्तम्भ

इस रोग में रोगी की जंघाओं में भारीपन मालूम पड़ता है और वह चल नहीं सकता ।

निदान—अहित आहार विहार, आयास, भय, रात्रिजागरण, दिवास्वप्न, स्नेहो का अधिक प्रयोग, वेगधारण ।

सम्प्राप्ति—पूर्वोक्त कारणों से तीन दोष प्रकुपित होते हैं । अग्निमाद्य से आम उत्पन्न होता है । यह आम कफ के साथ मिलकर वायु के द्वारा अधोग सिराओं में जाता है । यही आम कफ, रस तथा भेद को दुष्ट करता है और ऊरुओं में स्थान संश्रय कर लेता है । अधिक व्यायाम, सवारी या खेल कूद आदि सभी आयास कहलाते हैं जो कि ऊरुस्तम्भ का रववैगुण्योत्पादक निदान है । इसी रववैगुण्य के कारण स्थान संश्रय ऊरुओं में होता है । वहाँ आम तथा कफ से अवरूद्ध वायु अपना गति रूपक कार्य नहीं करपाता, परिणामतः रोगी चल नहीं पाता ।

दोष—कफ प्रधान ।

दूष्य—रस, भेद

स्रोतस—रसवह—भेदोवह ।

अधिष्ठान—ऊरु (जंघा) ;

स्रोतोदुष्टि—संग ।

यहाँ यह स्मरणीय है कि ऊरुस्तम्भ के कोई प्रकार नहीं बताये गये हैं । चरक ने कफ को तथा सुश्रुत ने वायु को प्रधानता दी है । स्पष्ट है कि आम कफ के द्वारा वायु का मार्ग अवरूद्ध हो जाता है,

अतः दोनों की दृष्टि है । परन्तु चिकित्सा आवरक (आम तथा कफ) की जाती है ताकि मार्गविरोध दूर हो जाय और वायु अपना गति रूपक कार्य कर सके ।

चिकित्सा—

ऊरुस्तम्भ में ऊरु तथा पाद की गति शून्यता देखकर, तथा सुप्ति, संकोच एवं कम्प देखकर ऊरुस्तम्भ के निदान करने में वात विकार का भ्रम हो जाता है । ऊरुस्तम्भ का निदान पक्का करना चाहिए—इसका आवार आयास—ऊरुगौरव, चलने में कष्ट या असामर्थ्य आदि बातें होती हैं । क्योंकि आमदोष ऊरुओं में जाकर स्थिर हो जाता है अतः पंचकर्म से इसमें कोई लाभ नहीं होता है । स्नेहन से कफ के बढ़ने का भय रहता है । वमन—विरेचन से ऊरुगत दोष बाहर नहीं निकल पाते । अतः ऊरुस्तम्भ में शामक चिकित्सा करनी चाहिये । रुक्ष आहार, लवण वर्जित आहार तथा क्षारों, अरिष्टों एवं पिप्पली का प्रयोग करना चाहिये । आम पाचक कोई भी आषधि दी जा सकती है । आजकल ऊरुस्तम्भ के रोगी प्रायः नहीं मिलते हैं । कारण कि ऊरुस्तम्भोत्पादक रववैगुण्य करने वाले निदानों का बहुत कम सेवन किया जाता है । विभिन्न प्रकार के आयास ही रववैगुण्योत्पादक कारण हैं ।

ऊरुस्तम्भ में जल में तैरना बहुत अच्छा बताया है; यह हनु-व्याधि विपरीतार्थकारी है ।

त्रिफला गुग्गुलु, भल्लातक, चन्द्रप्रभा आदि योगों का प्रयोग करना चाहिये ।

रक्तपित्त

परिभाषा—शरीर के विभिन्न वाहक स्रोतों से पित्त द्वारा दुष्ट हुए रक्त की प्रवृत्ति को रक्तपित्त कहते हैं। 'रक्तपित्त' नाम देने में हेतु—

संयोगाद् दूषणात्तत् सामान्याद्गन्धवर्णयोः ।
रक्तस्य पित्तमाख्यातं रक्तपित्तं मनीषिभिः ॥

१. संयोगात्—अर्थात् इस व्याधि में पित्त से रक्त संयुक्त होता है (रक्त और पित्त का संयोग) ।

२. दूषणात्—इस रोग में पित्त के द्वारा रक्त दुष्ट होता है ।

३. गन्धवर्णयोः सामान्यात्—रक्त और पित्त का गन्ध और वर्ण समान होने के कारण इस रोग को रक्तपित्त कहते हैं ।

निदानः—

१. अधिक व्यायाम, २. आतप सेवन,

३. शोक, ४. अधिक चलना, ५. अति मैथन,

६. तीक्ष्ण, उष्ण, क्षार, लवण, अम्ल तथा कटु पदार्थों के अधिक सेवन करने से इस रोग की उत्पत्ति होती है ।

सम्प्राप्ति—स्व निदान से प्रकुपित पित्त उत्किलण्ट होकर रक्त को दुष्ट करता है । रक्त और पित्त की समान योनि होने के कारण रक्त की वृद्धि होती है । साथ ही पित्त की ऊष्मा से मांसादि धातुएँ स्वन्न हो जाती हैं और उन धातुओं का द्रवांश रक्त में मिलकर उसकी वृद्धि करता है । इस प्रकार से स्वप्रमाण से अधिक बढ़ा हुआ रक्त रक्तवाहिनियों से बाहर निकल जाता है, तब रक्तपित्त उत्पन्न होता है ।

अग्निमांश से आमदुष्टि, मिथ्या आहार विहार से पित्तदुष्टि एवं उभय से रक्तदुष्टि होती है । अब यह रक्तदुष्टि तथा दुष्ट पित्तोष्मा से मांसादि धातुएँ स्वन्न होकर अपना द्रवांश रक्त में मिश्रित कर दोनों रक्तवृद्धि करते हैं । इस रक्त वृद्धि से रक्तवह स्रोतोदुष्टि होकर रक्त का विमार्ग गमन होकर रक्त पित्त उत्पन्न होता है ।

१. दोष—पित्त प्रधान २. दूष्य—रक्त ३. स्रोतम—रक्तवह
४. अवयव—यकृत तथा प्लीहा ५. स्रोतोदुष्टि लक्षण—विमार्गगमन
६. आमशयोत्थ ७. आशुकारीव्याधि ।

विवेचनः—

स्वस्थावस्था में रक्त शरीर से बाहर नहीं निकलता है । रक्त का शरीर से बाहर निकलना रक्त का विमार्गगमन कहलाता है । इससे रक्त के दूष्य होने का और रक्तवह स्रोतोदुष्टि का अनुमान होता है । रक्तवह स्रोतों के मूल यकृत और प्लीहा हैं अतः इनमें भी कुछ विकृति आ सकती है । रक्तवह स्रोतों से रक्त के बाहर निकलने के दो प्रधान कारण हो सकते हैं—

१. आघात लगने से रक्तवाहिनियाँ कट जाय और परिणामतः रक्त बाहर निकल जाय ।

२. किसी भी कारण से रक्तवाहिनियों की भित्ति की प्रवेश्यता के बढ़ जाने पर भी रक्त बाहर निकल सकता है ।

रक्तपित्त के निदानों में आघात कोई निदान नहीं है; अतः कोई निज कारण होना चाहिए । पित्त के उष्ण या तीक्ष्ण गुण से रक्तवाहिनियों की प्रवेश्यता बढ़ सकती है या रक्तवाहिनियाँ टूट सकती हैं । रक्त की मात्रा बढ़ जाने पर रक्तवाहिनियों की भित्ति पर दबाव पड़ने से या रक्तवाहिनियों की स्वयं भित्ति में किसी प्रकार की विकृति होने से उनकी प्रवेश्यता बढ़ सकती है या वे टूट सकती हैं और परिणामतः रक्त बाहर निकल सकता है । संक्षेपतः रक्तपित्त में निम्नलिखित विकृतियाँ होती हैं—

पूर्वरूपः—

१. अंग ग्लानि, २. ठण्डे पदार्थों की इच्छा करना,

३. कण्ठ में जलन ४. छर्दि, ५. श्वास में लोहे की गन्ध आना

रक्तपित्त की गतियाँ—

१. ऊर्ध्वगति—मुख, नासिका, नेत्र एवं कर्णों से प्रवृत्ति ।

२. अधोगति—गुदा, मेढ्र एवं योनिमार्ग से प्रवृत्ति ।

३. उभयगति—दोनों ऊर्ध्व और अधः मार्गों से प्रवृत्ति ।

साध्यासाध्यत्वः—

साध्य—१. एकदोषज रक्तपित्त । २. ऊर्ध्वग ।

३. बलवान रोगी को हुआ । ४. नवीन एवं अल्पवेग वाला ।
५. हेमन्त और शिशिर में उत्पन्न हुआ ।

याप्य—१. द्विदोषज रक्तपित्त । २. अधोग रक्तपित्त ।

असाध्य—१. त्रिदोषज रक्तपित्त ।

२. उभयगति वाला रक्तपित्त ।

३. रोमकूपों से प्रवृत्त होने वाला ।

४. जो प्रथम ऊर्ध्वग रहा हो और पश्चात् अधोग हो गया हो ।

५. जिसमें अतिमात्रा में रक्त प्रवृत्ति हो ।

६- जिसमें शवगंधी रक्त आता हो ।

७ क्षीण पुरुष जो दुर्बलता, अर्हचि आदि उपद्रवों से युक्त हो ।

८. रक्त का वर्ण मांस के घावन के समान हो ।

९. दुर्गन्धयुक्त रक्त निकलता हो ।

१०. मेद या पूय के समान रक्त निकले ।

११. यकृत खण्ड के समान वर्ण का रक्त निकले ।

१२. जो रक्त कृष्ण और नील वर्ण का हो ।

१३. जिसमें इन्द्रधनुष के समान विभिन्न वर्ण का रक्त निकले ।

विकृति विज्ञान

शुद्ध रक्त को आयुर्वेद में 'जीवरक्त' संज्ञा दी गई है । यह जीवरक्त विलकुल रक्तवर्ण का होता है और इससे कपड़ों पर किसी प्रकार के धब्बे नहीं पड़ते हैं अर्थात् कपड़ों पर से यह रक्त घोने पर साफ उतर जाता है और अपना धब्बा नहीं छोड़ता है । रक्तपित्त में रक्त पित्त के द्वारा दुष्ट होता है और उस दुष्ट रक्त से कपड़ों

पर धब्बे पड़ते हैं। उस दुष्ट रक्त को यदि आटे के साथ मिलाकर काक या कुत्ते के सामने डालेंगे, तो वे उसे नहीं खायेंगे। जीवरक्त को काक आदि खा लिया करते हैं। आघात लगने पर जो रक्त निकलता है वह जीवरक्त होता है। रक्त पित्ता में दुष्ट रक्त निकलता है। धमनोगत तथा सिरागत रक्त जीवरक्त ही है।

रक्त की भौतिक विकृति अर्थात् रस, गंध, वर्ण आदि की विकृति तो वस्तुतः दृष्टिगोचर नहीं होती। सम्भव है कि रासायनिक परीक्षणों से कुछ अन्तर ज्ञात हो सके। रक्त पित्ता की आयुर्वेदोक्त सम्प्राप्ति के अध्ययन से पता चलता है कि रक्त पित्ता में रक्त की मात्रा बढ़कर वह रक्तवह स्रोतों से बाहर आने लगता है। पित्ता का उष्ण गुण रक्तवाहिनियों की प्रवेश्यता को बढ़ा देता है जिससे रक्त उनसे बाहर निकलने लगता है। वातानुबन्ध होने पर रक्तवाहिनियों की संकोच विकास कराने वाली नाड़ियों में भी कुछ विकृति आ जाती है और कफानुबन्ध होने पर रक्त की मात्रा के बढ़ जाने से रक्त पित्ता हो जाता है।

रक्तपित्त के उपद्रव

१. दीर्घल्य, २. श्वास, ३. कास, ४. ज्वर,
५. वमन, ६. मद, ७. पाण्डुता ८. दाह,
९. मूर्च्छा, १०. भोजनोत्तर विडाह, ११. अर्घ्येर्ष, १२. हृत्पोड़ा,
१३. तीव्र प्यास, १४. अतिसार, १५. शिर में गरमो,
१६. दुर्गन्धयुक्त कफण्ठीवन, १७. भोजन में अरुचि; १८. अपचन,
१९. भोजन खाने पर विकृति (भोचन का ठीक न पचना)

रक्तपित्त

भेद—वातिक	पैत्तिक	कफज	द्वन्द्वज	सान्निपातिक
लक्षण—रक्त—	रक्त—	रक्त—		
१. श्याम	कपाय- वर्णका	कफयुक्त	दो दोषों के	तीनों दोषों के
२. अरुण	काला	गाढ़ा	मिश्रित	मिश्रित
३. भाग- युक्त	गोमूत्र सदृश	पाण्डुर वर्णका	लक्षण	लक्षण
४. पतला	मेचक सदृश	स्निग्ध		
५. रूक्ष	गृहधूम सदृश	चिपचिपा		
६.	अंजन सदृश			

चिकित्सा

१. बलवान रोगी के रक्तपित्त का प्रथम स्तम्भन नहीं करना चाहिए, अपितु उसे प्रवृत्त होने देना चाहिए। अन्यथा दुष्ट रक्त के स्तम्भन से गलग्रह, पूतिनस्य, मूर्च्छा, अर्शुचि, गुल्म, आनाह, कुष्ठ, अर्श, विसर्प, भगन्दर आदि उपद्रव हो जाते हैं।

२. प्रायः आमदोष के कारण ही उत्क्लेश को प्राप्त रक्तपित्त वृद्धि करता है; अतः सर्व प्रथम लंघन कराना चाहिए।

३. यदि ऊर्ध्वग रक्तपित्त हो और कफ का अनुबन्ध हो और स्निग्ध-उष्ण निदान (कारण) हो, तो सर्व प्रथम लंघन व अपतर्पण कराना चाहिए। यदि अधोग रक्तपित्त हो, वात का अनुबन्ध हो, रूक्ष, उष्ण निदान हो तब संतर्पण या वृंहण चिकित्सा करनी चाहिए।

४. रक्तपित्त के रोगी को प्यास लगनेपर ह्रीवेरादि पानीय, खजूरादि जल या लाजा (धान या चावल की खील जो कि लक्ष्मी पूजन में काम आती है) का तर्पण देना चाहिए। अर्थात् लाजा को गरम पानी में या गरम दूध में डाल कर थोड़ी सी शर्करा मिलाके पिलावें। यह लाजतर्पण रक्तस्तम्भक एवं बलवर्द्धक है।

५. भोजन में शालिधान्य, कोद्रव, श्यामाक और प्रियंगु का प्रयोग करना चाहिए।

६. पेया में चन्दनादि रससिद्ध पेया, किराततिक्तादि रस सिद्ध पेया, घातक्यादि जल साधित पेया आदि का प्रयोग करें।

७. यदि रोगी बलवान हो, तो शोधन करना चाहिए। ऊर्ध्वग रक्तपित्त में विरेचन और अधोग रक्तपित्त में वमन कराना चाहिए।

८. रोगी दुर्बल हो, रक्तक्षय अधिक हो गया हो तब संशामन चिकित्सा करनी चाहिए। तदर्थ आट्टरुषक (अडूसे) का क्वाथ, वासाघृत, पंचपंचमूल घृत अथवा शतमूल्यादि घृत का प्रयोग करें।

९. स्वर्ण गैरिक, खस, लोध्र, पद्माख, शंखभस्म, कमल, नागकेशर, मोचरस, चन्दन, खदिर, अर्जुन की छाल-इनका विविध प्रकार से प्रयोग कर सकते हैं।

१०. मूत्रमार्ग से प्रवृत्त रक्तपित्त में शतावरी और गोखरू साधित दूध पिलाना चाहिए।

११. गुदा से प्रवृत्त रक्तपित्त में मोचरस साधित दूध पिलाना चाहिए।

१२. बोलबद्ध पर्पटी, चन्द्रकलारस, वासाघृत, वासावलेह, शतावर्यादि क्वाथ, पद्मकादि तैल इनका यथास्थान प्रयोग करें।

(२११)

ऊर्ध्वग रक्तपित्त में योग चिकित्सा

लाक्षाचूर्ण १ मा०, प्रवाल भस्म २ रत्ती, सितोपलादि चूर्ण १ मा०
दिन में ३ वार ६ माशे वासावलेह में मिलाके चटावें ।

अधोग रक्तपित्त में

मोचरस—१ मा०, कामदुधा रस—२ रत्ती
प्रवाल भस्म २ रत्ती, माक्षिक भस्म १ रत्ती
दिन में ३ वार शतावर्यादि क्वाथ से देवें ।

अथवा—तृणकान्तमणि पिष्टी १ रत्ती, शुभ्राभस्म २ रत्ती
अमृता सत्त्व १ रत्ती लाक्षाचूर्ण १ माशा

ऐसी दिन में तीन मात्राएँ चावल के धोवन तथा शहद डालके
सेवन करावें ।

पथ्य—शालि, प्रियंगु, मसूर, मुद्ग, दाड़िम, आमलकी, क्षीर,
घृत, नवनीत (मक्खन) और मिश्री तथा मांसरस आदि ।

अपथ्य—अधिक उष्ण, विदाही, क्षार, लवण, वेसन और तेल
के पदार्थ, वैंगन, पत्रशाक, आलू, दही आदि वर्जित हैं ।



पाण्डु

पाण्डु रोग—में रोगी की त्वचा का वर्ण पाण्डुर हो जाता है । पाण्डु वर्णको केवड़े (केतकी) की धूलिके समान बतलाया गया है । केवड़े का सरा हरा, कुछ पोला और श्वेत होता है ।—“हरितः पाण्डुर पाण्डुः” । श्वेत और रक्त मिश्रित रंग को भी पाण्डु कहते हैं । “श्वेतरक्तस्तु पाण्डुरः”

निदान तथा सम्प्रान्ति—व्यायाम, अम्ल एवं लवण रसों का अधिक उपयोग, अति तीक्ष्ण मद्यपान, दिवास्वप्न, मृत्तिकाभक्षण करने से प्रकुपित हुए दोष रक्त को दूषित कर त्वचा को पाण्डुर वर्ण की कर देते हैं ।

पाण्डुरोग में तीनों दोष कुपित होते हैं किन्तु पित्त (पाचक तथा रंजक पित्त) की दुष्टि प्रधान मानी गई है । दूष्यों में रक्त (तथा रस) एवं स्रोतस (रक्तवह तथा रसवह) प्रमुख हैं ।

स्रोतोदुष्टि—इस रोग में रस, रक्त एवं पित्तवाहक स्रोतस दूषित होते हैं । अर्थात् प्रथम पित्त दूषित होता है तथा उसके प्रभाव से कफ और वात भी दूषित हो जाते हैं, जिससे अग्निमान्द्य, आम-सञ्चय, रसवाहक स्रोतोऽवरोध की स्थिति क्रमशः उत्पन्न होकर शेष घात्वग्नियों को पित्तांश नहीं मिलता, जिसके परिणाम—स्वरूप में घात्वग्नियाँ क्षीण हो जाती हैं । रसवांत्वग्नि की क्षीणता से रक्तका निर्माण अल्प होने लगता है रक्तरेञ्जन कार्य भी पूर्ण नहीं होने पाता जिससे पाण्डुरोगकी उत्पत्ति ही जाती है ।

विशेष विवेचन—शरीर में रस और रक्त ये दो भ्रमणशील घातुएँ हैं जो समस्त शरीर में विचरण करती रहती हैं। त्वचाका पाण्डुवर्णका होना ही पाण्डुरोगका प्रत्यात्म लक्षण है। रस और रक्त दोनों ही त्वचाके नीचे भी जाते हैं और वहाँ कुछ मात्रा में रहते भी हैं। रस का वर्ण श्वेत तथा पाण्डु बतलाया गया है और रक्त का वर्ण लाल होता है। रस और रक्तका एक प्राकृतिक संतुलन रहता है जो रस या रक्त के जाने या घटजाने से विगड़ जाता है। साथ ही वर्णका प्रकाशन भ्राजक पित्तका कार्य है और रक्त रञ्जन रञ्जक-पित्त का कार्य है। चरक ने रसज रोगों में पाण्डु को गिना है और चिकित्सा स्थान में पाण्डुरोग का वर्णन करते हुए रक्त को दूष्य बतलाया है।

होता यह है कि निदान से सर्व प्रथम पित्त की द्रुष्टि होती है और बाद में सभी दोष द्रुष्ट हो जाते हैं। पित्त द्रुष्टि से अग्निमांद्य और परिणामस्वरूप आम की उत्पत्ति होती है। अग्निमांद्य होने से घात्वग्नियों को पाचकांश नहीं मिलता, परिणामतः घात्वग्नियों क्षीण हो जाती हैं। आम से रसवह स्रोतोरोग हो जाता है जिससे प्रथम तो उत्तरोत्तर घातुओं में पहुँचता ही नहीं और जो कुछ अंश पहुँचता भी है उसका पाक या सात्मीकरण ठीक नहीं हो पाता, कारण कि घात्वग्नियाँ पूर्ण ही में क्षीण रहती हैं। इसका परिणाम यह होता है कि सभी घातुओं का सारभूत अंश क्षीण हो जाता है और अंशक्षय के लक्षण मिलते हैं। साथ ही रक्त-निर्माण अल्प तथा रञ्जन भी अल्प होता है। रसवह स्रोतों में आम के द्वारा सङ्ग होने के कारण रस एवं रसवह स्रोतों की द्रुष्टि की कल्पना की गई और रक्त के अल्प-निर्माण एवं अल्परञ्जन के कारण रक्त एवं

रक्तवह स्रोतों की दुष्टि का अनुमान किया गया है । यदि सङ्ग रक्त-वह स्रोतों में हो, तो प्रधानक्षय उत्तरवर्ती धातु मांस का होना चाहिए था, रक्त का नहीं । पाण्डु में प्रधान क्षय रक्त का होता है, मांस का नहीं, अतः अवरोध रसवह स्रोतों में मानना चाहिए और रक्तधात्वग्निका क्षय मानना चाहिए ।

उपर्युक्त विवरण से हम इस निर्णय पर पहुँचे हैं कि पाण्डुरोग में रक्त का निर्माण और रञ्जनकार्य अल्प होता है । रक्तनिर्माण तथा रक्तरञ्जन के लिए अधोलिखित प्रक्रिया पर ध्यान देना आवश्यक है । रक्त का निर्माण निम्न प्रकार से होता है—

१. भोजन में रक्त पोषक अंश रहता है जोकि पाचनान्तर आहार रस के साथ शोषित होता है ।

२. यह आहाररस रसधातु बनकर रसवहस्रोतोमूल हृदय से सरक्त मेद में जाता है जहाँ पर रक्तकणों का निर्माण होता है ।

३. रञ्जन का कार्य रञ्जकपित्त का बतलाया गया है । सरक्त मेद में बने रक्तकणों को रञ्जित करना इसका कार्य है ।

रञ्जक पित्त का स्थान—सुश्रुताचार्य ने यकृत और प्लीहा को रञ्जकपित्त का स्थान माना है ।

वाग्भट—ने आमाशय को रञ्जक पित्त का स्थान माना है ।

इस प्रकार रक्त निर्माण की प्राकृत क्रिया में किसी भी प्रकार विकृति आने पर व्याधि के रूप में या लक्षण के रूप में या

उपद्रव के रूप में (अनुबंध या अनुबन्ध के रूप में) पाण्डु हो सकता है ।

• रक्त निर्माण न्यूनता हेतु—रक्त निर्माण क्रिया में बाधा आने से रक्त का निर्माण अल्प होता है । इसमें निम्न विकृतियाँ प्रमुख हैं—

(१) भोजन में रक्तपोषकांश की अल्पता या अभाव ।

(२) अमाशयस्थ रञ्जक पित्त की न्यूनता ।

(३) आन्त्र की विकृति, जिससे आहार रस का शोषण सम्यक् नहीं हो पाता ।

(४) यकृत या प्लीहा की विकृति जिससे रञ्जन का कार्य अल्प होता है ।

(५) सरक्तमेद (अण्वस्थियों) की विकृति ।

उक्त पाँचों अवस्था-विशेषों को पुनः हम दो प्रधान भागों में विभक्त कर सकते हैं—

(१) रक्त का अल्प निर्माण—यह रक्तधात्वग्निके क्षयका द्योतक है । रक्तधात्वग्निके क्षय से रक्तनिर्माण नहीं होता है, या विकृत रक्ताणु बनते हैं ।

(२) रक्त का अल्प रञ्जन—यह रक्त धातु के पोषण के अभाव का तथा रञ्जक पित्त की न्यूनता या अन्य विकृति का द्योतक है ।

अब तक किए गए सर्व विवरण से स्पष्ट है कि पाण्डु में पाचकाग्नि के मन्द हो जाने के कारण रक्तधात्वग्निके भी पित्त

(पाचकांश) पूर्ण नहीं मिलता । परिणामतः रक्तधात्वग्नि क्षीण हो जाती है । रज्जनाल्पता से रज्जकपित्त की कमी तथा रसवह स्रोतोरोध के कारण रक्त का पोषण न मिलना ज्ञात होता है ।

पूर्वरूप—त्वक् स्फोटन, ष्ठावन, गात्रसाद, मृद्भक्षण की इच्छा, अक्षिकूट शोथ, मल और मूत्र पीतवर्ण के होना तथा अपचन ये पाण्डु के पूर्वरूप हैं ।

पाण्डु भेद—पाण्डुरोग ५ प्रकार का होता है । वातज, पैतिक, कफज, सान्निपातिक और मृद्भक्षण जन्य । मृत्तिकाभक्षण से भो दोषों का ही प्रकोप होता है जिससे पाण्डु रोग हो जाता है । कषाय रसवाली मिट्टी वात प्रकोपक, क्षारयुक्त मिट्टी पित्तप्रकोपक और मधुररसवाला मिट्टी कफ को प्रकोपक होती है । सुश्रुत ने मृत्तिका भक्षण जन्य पाण्डु को अलग नहीं लिखा है । उसने निदान में मृत्तिका भक्षण भी एक निदान लिखा है । चरकने मृत्तिका—भक्षणजन्य पाण्डु को पृथक् लिखा है, कारण कि इसकी चिकित्सा में दोषों की चिकित्सा से अधिक महत्त्व निदानपरिवर्जन अर्थात् मिट्टी खाने की आदत को दिया जाता है । चरकने मृत्तिका भक्षणजन्य पाण्डु की सम्प्राप्ति इस प्रकार लिखी है—

मिट्टी का पाचन नहीं होता । अतः खाई हुई मिट्टी अन्नवह स्रोतों में भर जाती है और अवरोध उत्पन्न कर देती है । जिसके परिणामस्वरूप आहार रस का शोषण ठीक न होने से धातुओं की पुष्टि नहीं होती और रोगी के बल, वर्ण, वीर्य तथा ओज का नाश हो जाता है ।

असाध्य लक्षण—यदि पाण्डु पुराना हो गया हो, देह अधिक हो गई हो, शरीर पर शोथ हो गया हो, रोगी सभी वस्तुओं को

पोला देखता हो, रोगी हरित वर्ण का तथा कफयुक्त, बद्ध एवं अल्प पुरीषका अतिसरण करता हो, रोगी दीन हो तथा उसकी देह श्वेत एवं मललिप्त हो, छर्दि, मूर्च्छा तथा तृषा से पीड़ित हो एवं गुदा, मेढू तथा अण्डकोषों पर शोथ हो गया हो तथा ज्वर और अतिसार हो गए हों, तो वह पाण्डुरोग असाध्य माना जाता है ।

चिकित्सा

(१) रोगी को सर्व प्रथम स्नेहन कराकर विरेचन से शोधन कराना चाहिए । यद्यपि पाण्डु रोगी को वमन कराना निषिद्ध वतलाया गया है तथापि आम की अधिकता होने पर, प्रबल अवरोध होने पर तथा कफ के अधिक बढ़ने पर चरक ने पाण्डु रोगी के लिये भी वमन कराने का विधान वतलाया है ।

(२) स्नेहनार्थं चरकोक्त निम्न लिखित घृतों का प्रयोग किया जाता है—पंचगव्य घृत, महातिक्त घृत, कल्याण घृत, दाड़िमाद्यघृत, कटुकाद्यघृत, पथ्याघृत, दन्तीघृत, द्राक्षाघृत, हरिद्रादिघृत । इन घृतों की विशेषता यह है कि ये घृत स्नेहन के साथ साथ पित्तशामक भी हैं; क्योंकि किसी न किसी पित्तशामक द्रव्य के साथ इनका सम्बन्ध किया गया है ।

(३) स्नेहोत्तर विरेचनार्थं—वातिक पाण्डु में केवल दुग्ध या गोमूत्रयुक्त दुग्ध पिलाना चाहिए या दन्तीफल के कवोष्ण क्वाथ में गम्भीरो फल का चूर्ण १ तोला और मुनक्का की चटनी २ तोले मिलाकर छान लें और उसे रोगी को पिलावें ।

पैत्तिक पाण्डु में—निसोत के चूर्ण में दुग्गुनी मात्रा में खांड मिलाकर आधापल की मात्रा में प्रयुक्त करावें ।

कफज पाण्डु में—गोमूत्र में हरड़ को भिगोलें और पश्चात् उसे कूटकर गोमूत्र में आलौङ्गितकर उपयुक्त मात्रा में पिलावें ।

(४) कोष्ठशुद्धि के पश्चात् संसर्जन कर्म कराना चाहिए । रोगी को पथ्य भोजन कराना चाहिए । अर्थात् यूषों के साथ पुराने शालि चावल, जौ व गेहूँ की रोटी या दलिया का प्रयोग करना चाहिए । मूंग, मसूर और अरहर का यूष बनाकर ले सकते हैं ।

(५) मण्डूर वटक, पुनर्नवा-मण्डूर, लोहभस्म, धात्र्यवलेह, त्रिफलाद्यवलेह, बीजकारिष्ठ एवं धात्र्यरिष्ठ में से किसी का भी प्रयोग किया जा सकता है ।

(६) मृदभक्ष्णजन्य पाण्डु में संशोधन चिकित्सा करें । प्रथम मिट्टी खाना बन्द करवाना चाहिए । व्योषादिघृत का पान करावें । गोमूत्र के साथ हरीतकी का प्रयोग श्रेष्ठ है ।

(७) नवायस लोह, मण्डूरभस्म, लोहासव, आमलकावलेह, पाण्डूसूदन रस, योगराज रस का भी प्रयोग किया जाता है ।

(८) मण्डूरभस्म १-२ रत्ती, नवजीवन रस २ रत्ती, त्रिफला चूर्ण २ माशे, ऐसी तीन मात्राएं दिन में ३ बार आमलकावलेह के साथ देवें ।

(९) पाण्डु रोगी में शोथ उत्पन्न होने पर पुनर्नवामण्डूर २-४ रत्ती तीन बार प्रतिदिन देना चाहिए ।

पथ्य—गोधूम, यवान्न, मुद्ग, मसूर, जांगलमांस, पूर्णविश्राम ।

अपथ्य—पित्तल अन्नपान, अग्निताप, आतप, मैथुन, क्रोध, अभ्यगमन ।

कामला

निदान—पित्तवर्द्धक आहार विहार ।

सम्प्राप्ति—जो पाण्डुरोगी पित्तवर्द्धक आहार विहार का अधिक सेवन करता है, उसका पित्त रक्त और मांस को दूषित करके कामला उत्पन्न करता है ।

लक्षणः—

१. रोगी की त्वचा, नाखून और मुख का वर्ण पीला ।
२. रोगी के नेत्र पीत वर्ण के ।
३. कुछ रक्तवर्ण का पुरीष और मूत्र पीतवर्ण का ।
४. त्वचा का वर्ण मेंढक की त्वचा के वर्ण के समान ।
५. इन्द्रियों की शक्ति का ह्रास । ६. दाह ७. अविपाक
८. दीर्बल्य ९. अंग ग्लानि १०. अरुचि

विवेचन—कामला में रोगी की त्वचा का वर्ण पीत हो जाता है । यह पीतवर्ण वहाँ पर पित्त की उपस्थिति के कारण होता है । पित्त रक्त का मल बतलाया गया है । यह पित्त यकृत से आन्त्रों में जाता रहता है और कुछ भाग पित्ताशय में एकत्रित भी होता है । त्वचा के वर्ण का पीत होना, त्वचा के नीचे पित्त को उपस्थिति का द्योतक है । यह पित्त का विमार्गगमन कहलाता है । पित्त दो प्रधान कारणों से त्वचा के नीचे जा सकता है—

१. यकृत में किसी प्रकार के अवरोध होने के कारण पित्त आन्त्रों में नहीं जा पाता और परिणामतः वह रक्त के साथ मिल कर त्वचा के नीचे चला जाता है और अपने पीतवर्ण के कारण

त्वचा को भी पीतवर्ण का बना देता है। इस प्रक्रिया से उत्पन्न कामला को शाखाश्रित कामला कहते हैं, पित्त का कार्य मूत्र एवं पुरीष को रंगना भी बतलाया गया है, आन्त्रों में न जा सकने के कारण पित्त मलरंजन नहीं कर पाता और परिणामतः मल का वर्ण श्वेत या तिलपिष्ट के समान हो जाता है। रक्त में घूमता हुआ पित्त मूत्र का अधिक रंजन कर देता है जिससे मूत्र अति पीतवर्ण का हो जाता है। यह शाखाश्रित कामला अवरोध से उत्पन्न होता है और अवरोध के लिए आम या कफ उत्तरदायी होते हैं। आम की उत्पत्ति अग्निमांद्य से होती है, अग्निमांद्य कफ की वृद्धि से या विमार्गगामी होने के कारण पित्त के आंत्रों में न पहुँचने के कारण भी हो सकता है। ये आम और कफ पंगु होने के कारण अपने प्रधान स्थान आमामशय से अन्यत्र नहीं जा सकते अतः इनको यकृत में ले जाना वायु का कार्य है। इन सब क्रमिक घटनाओं को शाखाश्रित कामला की सम्प्राप्ति में इस प्रकार से लिखा है।

वातानुगत कफ जब पित्तावाही स्रोतों में अवरोध उत्पन्न करता है तब वह पित्त शाखाओं में जाकर त्वग्मांसाभ्यन्तर अवस्थिति करके 'कामला' उत्पन्न करता है।

२. द्वितीय प्रकार, जिससे पित्त त्वचा के नीचे जा सकता है, यह है कि रक्तकणों के अधिक टूटने से अधिक पित्त बने जो अपेक्षित मात्रा में आन्त्रों में चला जाता है और शेष शाखाओं में जाकर कामला उत्पन्न करता है। इसके लिए किसी भी कारण से रक्त कणों का अधिक टूटना आवश्यक है। पाण्डुरोग में रसका वह अंश जो रक्त के पोषणार्थ प्रयुक्त होता है, विकृत होता है या रसवह स्रोतों में अवरोध होने के कारण रक्त को पर्याप्त पोषण नहीं पाता और परिणामतः रक्त कण दुर्बल हो जाते हैं, ऐसी दशा

में यदि रोगी पित्तवर्धक आहार विहार करे तो उसका पित्त प्रकु-
पित हो जाता है और वह अपने उष्ण और तीक्ष्ण गुण से रक्त-
करणों को तोड़ता है जिससे अधिक पित्त बनता है, जिसका कुछ भाग
आन्त्रों में चला जाता है और शेष रक्त के साथ मिलकर शाखाओं
में जाकर कामला उत्पन्न करता है । इस अवस्था में मल और मूत्र
दोनों का वर्ण अतिपीत हो जाता है, 'पाण्डु रोगी तु योत्यर्थं पित्त
लानि विपैवते । तस्य पित्तमसृक्मांसं दग्ध्वा रोगाय कल्प्यते ॥'
इस श्लोक से उपर्युक्त भाव निकलता है । पाण्डु रोग के बाद ही
कामला होता है ऐसी बात नहीं है । कामला स्वतन्त्र भी हो सकता
है और पाण्डु के बाद भी । पाण्डु रोग के बाद होने वाला कामला
प्रायः कोष्ठाश्रित (या उभयाश्रित) हुआ करता है ।

दोनों प्रकार के कामला की सम्प्राप्ति को दृष्टि में रखते हुए
उनमें दोष द्रव्यादि विमर्श अधोलिखित रूप में होता है—

१. दोष—पित्त प्रधान-कोष्ठाश्रित या उभयाश्रित में, वातानुगत
कफ-शाखाश्रित में । २. दूष्य—रक्त
३. स्रोतस—रक्तवह तथा पित्तवह
४. अवयव—यकृत और प्लीहा
५. स्रोतोदुष्टि लक्षण—संग और पित्त का विमार्गगमन
६. आमाशयोत्थ ७. चिरकारी

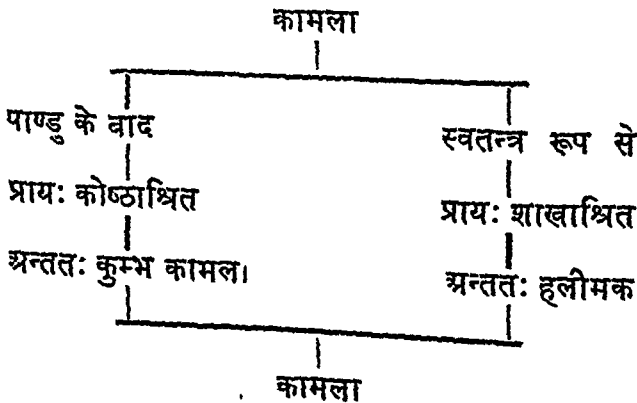
निदान—वात+कफदुष्टि-पित्तवह स्रोतोरोव-पित्त का विमा-
र्गगमन—शाखाश्रित कामला ।

निदान—पित्तदुष्टि—रक्तदुष्टि—अधिक पित्तनिर्माण, पित्त का
विमार्गगमन—कोष्ठाश्रित तथा उभयाश्रित कामला ।

जब कामला अधिक दिन तक रह जाता है तब पित्त मांस
घातु को भी दुष्ट कर देता है और कुम्भ कामला उत्पन्न हो जाता

है। इसमें रोगी की त्वचा का वर्ण पीत या हारिद्र हो जाता है और मल एवं मूत्र पीत तथा कृष्ण वर्ण के हो जाते हैं। साथ ही समस्त शरीर में शोथ, रक्तयुक्त छर्दि, नेत्र एवं मुख रक्त वर्ण के, दाह, अरुचि, तृषा, आनाह, तन्द्रा, मोह तथा अग्निमांद्य ये लक्षण मिलते हैं। कुम्भ का अर्थ कोष्ठ होता है। अतः कुम्भ कामला प्रधानतः कोष्ठाश्रित कामला होता है। वस्तुतः कोष्ठाश्रित कामला ही अग्रिम अवस्था में कुम्भ कामला में परिवर्तित हो जाता है।

सुश्रुत ने कामला का एक भेद लाघरक (लाघवक) या अल-सक बतलाया है जो चरकोक्त हलीमक है। यह वात-पित्त प्रधान होता है। हलीमक को पानकी भी कहते हैं। इसमें त्वचा का वर्ण हरित, पीत या नील हो जाता है और मृदुज्वर, श्वास, भिन्नवर्चस, तृष्णा, शोथ तथा नेत्रों का रक्तिमायुक्त होना ये लक्षण भी उपस्थित रहते हैं। जैसे कोष्ठाश्रित कामला अग्रिम अवस्था में कुम्भ कामला में बदल जाता है, वैसे ही शाखाश्रित कामला के अधिक दिन रहने पर धातुकषय के कारण वात का प्रकोप हो जाता है और तब वात और पित्त से हलीमक उत्पन्न हो जाता है।



कामला की चिकित्सा:—

१. पाण्डुवत् शोथन तथा संसर्जन क्रम करना चाहिए ।

२. दन्ती कल्क को $\frac{1}{2}$ पलकी मात्रा में १ पल गुड़ के साथ मिलाकर शीतल जल से पीवें ।

३. अमलतासकी मज्जा के साथ त्रिकटु चूर्ण मिलाकर १ पल को मात्रा में ईख के रस या आंवले के रस के साथ देना चाहिए ।

४. लोहभस्म, हरड़ तथा हल्दी को समान मात्रा में लेकर मधु और घृत के साथ रोगी को दें ।

५. हरड़ के चूर्ण को गुड़ और मधु के साथ सवन करें ।

६. शाखाश्रित कामला में दीपन पाचन तथा विरेचन से अवरोध करना चाहिए । विजारे के रस में पिप्पली, कार्लामिर्च, सोंठ का चूर्ण तथा मधु मिलाकर रोगी को पिलाना चाहिए ।

७. रुद्धपथ कामला (शाखाश्रित) में इच्छाभेदी रस, सूत-शेखर कल्प तथा गो मूत्र के साथ हरीतकी का सेवन करना चाहिए ।

८. जेप चिकित्सा पाण्डुवत् करें ।

९. हलीमक की चिकित्सा वातज एवं पित्तज पाण्डु के समान करनी चाहिए ।

पथ्यापथ्य—पाण्डुरोग के समान ।



कुष्ठ

निदान

१. विरुद्ध अन्नपान ।
२. द्रव, स्निग्ध तथा गुरु पदार्थों का अति सेवन ।
३. वमन तथा अन्य वेगों को रोकना ।
४. व्यायाम तथा अति संताप ।
५. कभी शीतल और कभी उष्ण आहार बिहार ।
६. लंघन के बाद बिना क्रम के अति भोजन ।
७. धूप, श्रम तथा भय से पीड़ित व्यक्ति का सहसा शीतल जलपान । ८. अजीर्ण और अर्ध्यशन ।
९. पंचकर्म का ठीक न होना ।
१०. नवीन अन्न, दधि, मत्स्य, लवण तथा अम्ल का अति सेवन । ११. माप, मूलक, पिष्टान्न, गुड़, क्षीर, तिल का सेवन ।
१२. भोजन के जीर्ण न होने पर भी मैथुन करना ।
१३. ब्राह्मण एवं गुरु का अपमानकरना तथा अन्य पाप कर्म ।

सम्प्राप्ति—

दोष—त्रिदोष । दूष्य—त्वचा, मांस, रक्त, लसीका ।

स्रोतस—रक्तवह स्रोतस । अधिष्ठान—त्वचा और मांस ।

चिरकारी—व्याधि है ।

पूर्वोक्त निदानों से प्रकुपित तीनों दोष त्वक्, मांस, रक्त और लसीका को दुष्ट करके कुष्ठ उत्पन्न करते हैं ।

विवेचन—कुष्ठ को रक्तज विकारों में गिना गया है । इसका अधिष्ठान त्वक् और मांस है । इसमें लसीका की भी दुष्टि होती

है । प्रकुपित वात, पित्त और कफ सर्व प्रयम रक्त को दुष्ट करते हैं और जाकर त्वचा में स्थान संश्रय करते हैं । त्वचा रोमकूपों का अधिष्ठान है जिनसे स्वेद बाहर निकलता है, अतएव कुण्ठ की प्राक् अवस्था में अतिस्वेद या स्वेदाभाव होता है । तत्पश्चात् कोठ की उत्पत्ति होती है जो कि प्रथम मुख, नितम्ब, पाद एवं वाहु पर होता है । इन कोठों के पास विवर्णता आ जाती है । लोमहर्ष भी होता है, कभी कभी ये कोठ शान्त हो जाते हैं और पुनः दूसरे कोठ उत्पन्न हो जाते हैं ये कोठ पकते हैं और तब कण्डू, तोद, दाह एवं शूल ये लक्षण होते हैं, पाक की अवस्था में मांस भी दुष्ट हो जाता है ।

त्वचा स्पर्शनेन्द्रिय है । अतः त्वचा की अधिक विकृति पर सुप्तता या स्पर्शाज्ञता उत्पन्न हो जाती है । स्पर्शाज्ञता त्वचा की विकृति की अवस्था पर निर्भर करती है अतः हर एक कुण्ठ में यह लक्षण आवश्यक नहीं है ।

उदक जब क्षत-त्वक् से बाहर निकलता है तब लसीका कहलता है । कुण्ठ पीडित रोगी की त्वक् में क्षत हो जाता है अतः लसीका का भी दुष्ट होना बतलाया गया है ।

पूर्वरूपः—

१. अतिस्वेद या स्वेदाभाव २. कोठों की उत्पत्ति ३. विवर्णता
४. लोमहर्ष ५. कण्डू ६. तोद ७. दाह
८. व्रणका शोघ्र होना और देर तक रहना ९. व्रण में शूल
१०. सुप्ताज्ञता ११. स्पर्शाज्ञत्व १२. श्रम १३. क्लम

भेद—कुण्ठ १८ प्रकार का होता है । ७ महा कुण्ठ और ११ क्षुद्रकुण्ठ ।

सात महाकुण्ठ—

१. कापाल २. उदुम्बर ३. मण्डल ४. ऋष्य जिह्व
५. पुण्डरीक ६. सिध्म ७. काकणक

महाकुष्ठ

भेद—१—कपाल	२—उदुम्बर	३—मण्डल	४—ऋष्यजिह्व
लक्षण—१—कोठ काले, अरुण वर्ण तथा कपालाभ	कोठ लाल गूलर फलके समान	कोठ श्वेत, रक्त	कोठ का किनारा रक्त वर्णका श्रीर अन्दर श्याम वर्ण
२—रूक्ष, परुष	दाह	स्निग्ध	खुरदरा
३—तनु	कण्डू	स्थिर	वेदनायुक्त
४—तोद बहुल	वेदना	उन्नत	ऋष्य जिह्व-सम
५—विषम	रोम पिगल वर्ण के हो जाते हैं	मण्डलाकार एवं अन्योन्या- सक्त कोठ	

दोषों में दोषों के अनुसार लक्षण—

वातिक लक्षण

१. रूक्षता, खरता
२. शोष
३. तोद, शूल
४. संकोच, हर्ष
५. आयास
६. परुषता
७. श्याम या अरुण वर्ण

भेद

५—पुण्डरीक

कोठ रक्त श्वेत,

किनारा लाल

उन्नत

६—सिध्म

श्वेत ताम्र

वर्ण का चकत्ता

तनु

घिसने से धूल

सी गिरे

अलावू पुष्प के

वर्ण के समान

७—काकराक

धुंधली के समान

रक्त वर्ण का कोठ

तीव्र वेदना

पकता नहीं है

तीनों दोषों के

लक्षण मिलते हैं

पैत्तिक लक्षण

दाह

रक्तिमा

परिस्रव

पाक

क्लेद

आमगंधी

अंग पतन

कफज लक्षण

श्वेतता

शीतता, स्निग्धता

कण्डू

स्थिरता

उत्सेध

गौरव

कृमियों

ये जाने की

तीति

एकादश क्षुद्र कुण्ड—

१. एक कुण्ड २. चर्म ३. किटिभ
४. विपादिका और विचर्चिका ५. अलसक ६. दद्रु मण्डल
७. चर्म दल ८. पामा ९. कच्छू १०. विस्फोट ११. शतारु

साध्यासाध्यता—

- असाध्य—१. जिनमें तीनों दोषों के लक्षण मिलें ।
२. जो कुण्ठी दुर्बल हो, तृष्णा और दाह से पीड़ित हो और जिसे तीव्र अग्निमांद्य हो ।
 ३. जिसके रोगग्रस्त भाग पर कृमि हो जाय ।
- कष्ट साध्य—१. जिसमें दो दोषों के प्रबल लक्षण मिलते हों ।
- सुखसाध्य—१. जिसमें एक दोष के लक्षण मिलते हों ।

चिकित्सा

१. कुण्ड त्रिदोषज होते हैं, परन्तु जिस दोष के प्रबल लक्षण हों उसकी चिकित्सा प्रारम्भ की जाती है ।
२. स्वच्छ वायु तथा प्रकाशयुक्त स्थान में निवास तथा उपयुक्त आहार विहार का उपयोग ।
३. वातोल्वण कुण्ड में सर्व प्रथम घृतपान, पित्तोल्वण में विरेचन और रक्तमोक्षण तथा कफोल्वण में वमन कराना चाहिए ।
४. ५ में रक्तमोक्षण प्रच्छान द्वारा और महाकुण्ड में सिरावेद्य के करना चाहिए ।

४. संशोधन की प्रक्रिया करते समय वातप्रकोप होने का सन्देह रहता है अतः संशोधनानन्तर यथावश्यक स्नेहपान कराना चाहिए ।

५. स्थिर या कठिन कुष्ठों में स्वेदन भी कराया जाना चाहिए ।

६. आँवलासार गंधक को १-८ रत्ती तक की मात्रा में चमेली के पत्तों के रस और मधु के साथ खाना चाहिए ।

७. गोमूत्र के साथ शिलाजतु का प्रयोग करना चाहिए या वज्रभस्म को शिलाजीत के साथ प्रतिदिन सेवन करें ।

८. लेपों में एलाद्यालेपन, मांस्यादि लेप, त्रिप्लादि लेप, फल-ग्वादि लेप, एडगजादि लेप—इनमें से किसी एक का प्रयोग करें ।

९. कुष्ठ, करञ्जबीज, चक्रमर्द इनका लेप करना चाहिए ।

१०. चक्रमर्द के बीज, संधानमक, रसीत, कैथ, लोघ्र इनका लेप बनाकर प्रयुक्त करें ।

११. मुस्तादि चूर्ण, त्रिफलादि चूर्ण, पटोल मूलादि क्वाथ, मध्यासव, कनक विन्द्वरिष्ट—इनमें से किसी एक का प्रयोग किया जा सकता है ।

१२. बाह्यप्रयोगार्थं तैल एवं घृत—श्वेत करवीराद्य तैल, तिक्तेश्वाकु तैल, कनकक्षीरी तैल, तिक्तषट्पल घृत, महातिक्त घृत, महाखदिर घृतका प्रयोग करना चाहिए ।

१३. चरक सूत्रस्थान, अध्याय ३ में कई कुष्ठघ्न योगों वर्णन है, उनमें से किसी भी योग का प्रयोग कि स

(२३०)

१४. (क) रस माणिक्य १ रत्ती खदिरादि क्वाथ २ तोला के साथ ।

(ख) खदिरादि क्वाथ २ तोला

(ग) बाकुची १/२ मा०

खदिर चूर्ण १/२ मा०

कुण्ड चूर्ण १/२ मा०

शुद्ध गंधक ४ रत्ती

} खदिर क्वाथ के साथ

१५. बाह्यलेपार्थ बाकुची तैल, निम्ब तैल या अर्क तैल का प्रयोग करें ।



प्लीहा विकार

प्लीहा की चार प्रधान विकृतियाँ होती हैं—

- | | |
|---------------------|--------------------|
| (१) प्लीहावृद्धि, | (२) प्लीहा च्युति, |
| (३) प्लीहा विद्रधि, | (४) प्लीहोदर, |

प्लीहाविकार के कारण

प्लीहावृद्धि—

★ (१) प्लीहा में शोथ ।

(२) प्लीहा रक्तवह स्रोतस का मूल है अतः रक्त की विशिष्ट विकृतियों में या रक्त दूष्य वाली कुछ व्याधियों में प्लीहावृद्धि हो जाती है, यथा विषमज्वर (रक्त गत), पाण्डु, कालाजार, श्वेत-कणवृद्धि (Leucaemia)

(३) रक्तवह स्रोतस का मूल यकृत और प्लीहा है, अतः यकृत की अवरोधात्मक विकृति से भी प्लीहावृद्धि हो जाती है ।

प्लीहा च्युति—प्लीहा को अपने स्थान में स्थिर रखने वाले भांसल भाग के दुर्बल हो जाने के कारण (या आघात से) प्लीहा अपने स्थान से च्युत होकर उदर में स्पर्श की जा सकने योग्य हो जाती है । इसमें वेदना, अपचन तथा उदर गौरव प्रधान लक्षण होते हैं ।

प्लीहा विद्रधि—(सु. नि. ६/१७) सुश्रुत ने प्लीहा के स्थानों में प्लीहा को भी गिना है और और ।

श्वास (उच्छ्वासावरोध) लिखा है । सर्व प्रथम मिथ्या आहार विहार से प्लीहा में शोफ उत्पन्न होता है । बाद में विद्रधि में परिवर्तित हो जाता है । (सु. नि. ६/३४) इसमें प्लीहा प्रदेश में वेदना, प्लीहावृद्धि, श्वास, दुर्बलता, पाण्डुत्व, ज्वर ये लक्षण उत्पन्न होते हैं ।

प्लीहोदर—

- निदान—१. भोजन के पश्चात् घोड़े आदि पर सवारी करना ।
 २. दैहिक चेष्टाओं का संक्षोभ होना ।
 ३. अति व्यवाय, अति व्यायाम तथा अधिक चलना ।
 ४. वमन से या अन्य किसी व्याधि से अधिक कृश होना ।
 ५. रसादि की अधिक वृद्धि होने से रक्त के परिमाण का अधिक बढ़ जाना ।

सम्प्राप्ति—

दोष—त्रिदोष दृष्य—रक्त स्रोतस—रक्तवह
 अवयव—प्लीहा स्रोतोदुष्टि लक्षण—संग, आमाशयोत्थ

स्वनिदानों से प्रकुपित हुए दोष प्लीहा को बढ़ा देते हैं । प्रवृद्ध हुई प्लीहा उदर को भी घेरने लगती है और विभिन्न लक्षणों की उत्पत्ति होती है । प्लीहा वृद्धि से प्राणवह स्रोतस पर दबाव पड़ने के कारण श्वास तथा कास उत्पन्न होते हैं । प्लीहा-रक्त निर्माण एवं रक्तरंजन का कार्य करती है अतः प्लीहा में विकृति आने पर रक्त

निर्माण में बाधा होने से पाण्डुत्व उत्पन्न हो जाता है । इसके अतिरिक्त ज्वर, दुर्बलता, कृशता, अग्निमांद्य, आनाह, अंगमर्द, छर्दि, आँखों के आगे अंधेरा छा जाना, (मलमूत्र की अप्रवृत्ति), पर्वभेद, उदरशूल. उदर का वर्ण विकृत या अरुणवर्ण, उदरपर नील, हरित, हारिद्र सिराजाल का दिखाई देना, मुख तथा पाद पर शोथ का प्रकट होना आदि लक्षण मिलते हैं । प्लीहोदर भी जीर्णावस्था में जलोदर के रूप में प्रकट हो सकता है । यह प्लीहोदर त्रिदोषज होता है । इसमें उदावर्त, वेदना और आनाह आदि वातज लक्षण होते हैं । मोह, पिपासा, दाह और ज्वर ये पैत्तिक लक्षण होते हैं । गुस्ता, अरुचि और कठोरता आदि कफज लक्षण होते हैं । रक्त की दुष्टि से उत्पन्न प्लीहा वृद्धि में विदाह, तृष्णा, विरसता, देह का भारीपन, मूर्च्छा ये लक्षण मिलते हैं । यदि तीनों दोषों के लक्षण मिलें, तो सान्निपातिक प्लीहोदर कहलाता है ।

चिकित्सा—(१) यदि यकृत की विकृति से प्रभावित हो कर प्लीहा वृद्धि हो गई हो, तब प्रथमतः यकृत की चिकित्सा करनी चाहिए । यदि रक्त धातुगत विभिन्न ज्वरों से प्लीहा वृद्धि हुई हो, तो प्रथमतः उन ज्वरों की चिकित्सा करनी चाहिए ।

२. यदि प्लीहा रोग या प्लीहोदर हो, तो सर्व प्रथम उपस्थित लक्षणों के आधार पर दोषों को निश्चित करने चाहिए और तदनुसार चिकित्सा करनी चाहिए ।

३. रोगी के बल और दोषों की अवस्था को देखकर स्नेहन, स्वेदन, विरेचन तथा अनुवासन कराना चाहिए ।

४. वामबाहु में सिरावेध वरके रक्त निर्हरण करना चाहिए, विशेषतः जब रक्त की वृद्धि से प्लीहा वृद्धि हुई हो ।

५. षट्पल घृत तथा ग्रहणी, अर्श व गुल्म रोगों में प्रयुक्त अरिष्टों तथा क्षारों का प्रयोग भी किया जा सकता है ।

६. पिप्पल्यादि चूर्ण, विडंगादि क्षार, रोहीतक घृत का प्रयोग करना चाहिए ।

७. प्लीहा में वात और कफके अधिक लक्षणा मिलते हों, तो अग्निकर्म करना चाहिए ।

८. पैत्तिक लक्षणों के अधिक होने पर जीवनीयघृत, वस्तिर्या, रक्तावसेचन तथा विरेचन द्वारा संशोधन करना चाहिए और पथ्य में दूध देना चाहिए ।

९. तक्र का प्रयोग हितकर होता है । तक्रमैमधु, तैल, वचा, शुण्ठी, सोया, कुष्ठ तथा सैधानमक समुचित मात्रामें मिलाकर प्रयुक्त करें ।

१०. योग—उद्गरारि रस (र. यो. सा.). आरोग्य वर्धनी, अन्नक रसायन, अग्निकुमार रस, अग्निकुमार लौह, वृहत् गुल्म कालानल रस, ताम्र पर्पटी, प्लीहशार्दूल रस, प्लीहान्तक रस, वज्रक्षार, शंखद्राव, लोकेनाथ रस, सरपुंखा चूर्ण, रोहीतक चूर्ण ।

इन योगों में से दोषों के प्रकोपानुसार तथा रोगीकी स्वतन्त्रता और परतन्त्रता का पूर्ण ध्यान रखते हुए उपयोग करना चाहिए ।

यकृत के विकार

यकृत के दो प्रधान विकार होते हैं ।

१. यकृत वृद्धि, २. यकृद्दाल्युदर ।

—यकृतवृद्धि के कारण—

१. प्रायः जिन कारणों से प्लीहा की वृद्धि होती है उन्हीं कारणों से यकृत की भी वृद्धि होती है, यथा—ज्वर, श्वेतकण वृद्धि या ल्यूकीमिया आदि ।

२. यकृत में शोथ होने से परिणामतः यकृत वृद्धि होती है ।

३. यकृत—विद्रधि । ४. पित्तवाहिनी का अवरोध ।

५. यकृत का घातक अर्बुद । ६. यकृद्दाल्युदर ।

—यकृद्दाल्युदर—

यह उदर रोगका एक भेद है जिसमें यकृतवृद्धि होकर उदररोग होजाता है । यकृतवृद्धि ही जब उदर को घेर लेती है और उदर उत्सेद्युक्त बन जाता है तब उसकी यकृद्दाल्युदर संज्ञा होती है । इसके निदान तथा लक्षण प्रायः प्लीहोदर के समान ही होते हैं । इसके अतिरिक्त यदि यकृत में शोथ या कोई अवरोध हो तो कामला उत्पन्न हो जाता है । यकृत शरीर के दक्षिणपार्श्व

में उदरगुहान्तर्गत होके रहता है । इसके बढ़ने से भी प्राणवहस्रोतों पर दबाव पड़कर श्वास कासादि लक्षण उत्पन्न होते हैं । यकृद्वा-ल्युदर से भी अन्नमें जलोदर हो सकता है । जलोदर की अवस्था में बढ़ा हुआ यकृत् भी उदर में स्पर्श नहीं होता, कारण कि उदरस्थ जल अपने बल से यकृत् को ऊपर की ओर धकेल देता है । ऐसी दशा में यकृत्वृद्धि का ज्ञान आकोठन परीक्षा से करके किया जाता है । वैसे भी जल संचय के कारण उन्नत उदर में स्पर्श से प्लीहावृद्धि का ज्ञान एक व्यावहारिक कठिनाई है । प्लीहादोष के समान यकृत् दोष भी वातज, पैतिक, कफज, रक्तज तथा सान्निपातिक भेद से ५ प्रकार के समझने चाहिए ।

—चिकित्सा—

१. इसकी चिकित्सा प्लीहा के समान ही की जाती है, परन्तु प्लीहारोग की भाँति यकृत् के विकारों में रक्तनिर्हरण या सिरावेध नहीं किया जाता है । प्लीहा की व्याधियों में रक्तनिर्हरण करना बतलाया गया है ।

२. यकृत् पर कार्य करने वाले द्रव्यों का प्रयोग किया जाना चाहिये ।



वातरक्त

इस व्याधि में छोटी संघियों में वेदनायुक्त शोथ होता है ।

निदान—(१) लवण, अम्ल, कटु, क्षार, स्निग्ध तथा उष्ण भोजन ।

(२) अजीर्ण होने पर भी आहार करना ।

(३) क्लिन्न या शुष्क मांस व जलेशय तथा आनूप प्राणियों के मांसों का सेवन ।

(४) पिण्याक, मूली, कुलत्थ, उड़द, निप्पाव (सेम), पत्रका शाक, मांस, ईख, दही, कांजी, सौवीर, शुक्त, छाछ, सुरा तथा आसव इनका अधिक सेवन करना ।

(५) विरुद्ध भोजन करना ।

(६) क्रोध, दिवास्वप्न, रात्रि जागरण, मिष्ठान्न, आस्या-सुख, जलक्रीड़ा, कूदना, घोड़ा या ऊँट की सवारी । ये इस रोग के मुख्य कारण हैं ।

सम्प्राप्ति—उपर्युक्त कारणों से वात तथा रक्त की दुष्टि होती है और वे दोनों संघियों में स्थान संश्रय करते हैं । वहाँ पर रक्त वात के मार्ग को रोक देता है और तत्र वातरक्त उत्पन्न होता है । इसे खुड्बुवात, वातबलास तथा आढ्यवात के नाम से भी कहे गये हैं ।

दोष—वात प्रधान । दूष्य—रक्त । स्रोतस—रक्तवह स्रोतस ।
अधिष्ठान—संधि । स्रोतो दुष्टि लक्षणा—संग चिरकारी । रोगोत्पत्ति
स्थान—पक्वाशयोत्थ ।

विवेचन—वातरक्त में वात द्वारा रक्त की दुष्टि बतलाई गई है । रक्त शरीर में घूमता हुआ जब संधियों में पहुँचता है और वहाँ वात एवं रक्त की सम्मूर्च्छना होती है तब वातरक्त उत्पन्न होता है । यह प्रथम हाथ और पैर की संधियों को आक्रान्त करता है और पश्चात् बड़ी संधियों को भी पीड़ित करता है । (च० चि० अ० २६।११) संधियों में (सर्व प्रथम हाथ और पैर की अंगुलियों की संधियों में) वेदना होती है (च० चि० अ० २६।१४) । यही रोगी की प्रधान वेदना होती है । यद्यपि वातरक्त एक त्रिदोषज व्याधि है तथापि इसमें वात की विशेष दुष्टि होती है और प्रारम्भ में वात की ही दुष्टि होती है अतः संधि वेदना प्रथम लक्षण के रूप में उपस्थित होती है । 'वातरक्त' इस नाम से यह महत्व अभिप्रेत है कि यद्यपि वेदना संधि में होती है परन्तु वास्तविक दुष्टि संधि की नहीं अपितु रक्त और वात की होती है । इसमें रक्त दुष्टि होता है, अतएव इसे रक्तप्रदोषज विकारों में गिना गया है । वात दुष्टि के प्रधान लक्षण के रूप में वेदना, शोथ एवं वैवर्ण्य तथा रक्त की दुष्टि में रक्तगत श्वेत कणों की वृद्धि परीक्षण से ज्ञात होती है ।

वर्षा ऋतु में वातदुष्टि और शरद ऋतु में रक्तदुष्टि हुआ करती है अतः वातरक्त भी प्रायः इन्हीं ऋतुओं में होता है । रक्तदुष्टि के लक्षण स्वरूप अग्निसाद, संताप, क्रोध प्रचुरता, स्वेद तथा कभी सम्मोह भी मिल सकता है । (च. सू. अ. २४)

वातरक्त के उपद्रवों में निम्नलिखित उपद्रव अधिकतर मिलते हैं । ज्वर-कम्पनयुक्त, तृष्णा तथा वेदना के कारण रोगी का रात्रि को अचानक उठ जाना तथा निद्रानाश ।

पूर्वरूप—(१) पसीना अधिक आता है या बिल्कुल नहीं आता है । (२) पीड़ित संधि पर कृष्णाभता मिलती है । (३) संधि शैथिल्य । (४) आलस्य । (५) संधियों में ठहर-ठहर कर वार-वार पीड़ा होना । (६) विवर्णता ।

वातरक्तभेद—वातरक्त को प्रथम दो भागों में विभाजित किया गया है ।

(१) उत्तान वातरक्त (२) गम्भीर वातरक्त । उत्तान वातरक्त में रोग का आश्रय त्वचा और मांस होता है और जब उसका आश्रय गम्भीर धातुओं में होता है, तब उसे गम्भीर वातरक्त कहते हैं ।

पुनश्च वातरक्त के आश्रय भेद से तथा दोष भेद से दो विभाग हैं । आश्रय भेद के भी उत्तान, गम्भीर और उभयाश्रित ऐसे तीन भेद होते हैं तथा दोष भेद से हुए वातरक्त के वातिक, पैत्तिक, श्लैष्मिक, द्वन्द्वज, त्रिदोषज एवं रक्तज ऐसे छः भेद होते हैं ।

उत्तान वातरक्त के लक्षणः—

(१) त्वचा में कण्डू, पीड़ा, आयाम, तोद, स्फुरण और कुञ्चन ।

(२) त्वचा का वर्ण श्याम, रक्त तथा ताम्र वर्ण का होता है । ये सभी लक्षण संधि के ऊपर की त्वचा पर होते हैं ।

गम्भीर वात के लक्षणः—

- (१) स्तब्ध और कठोर शोथ होता है ।
- (२) आक्रान्त संधि में अधिक पीड़ा होती है ।
- (३) आक्रान्त स्थान की त्वचा का वर्ण श्याम या ताम्रवर्ण होता है ।
- (४) दाह, तोद और स्फुरण । (५) पाक हो सकता है ।

उभयाश्रित वातरक्त में—दोनों के लक्षण मिलते हैं ।

वातोल्वण वातरक्त के लक्षणः—

- (१) सिराओं में खिचावट ।
- (२) शूल, स्फुरण और तोद ।
- (३) संधि में शोथ और उसका वर्ण कृष्ण या श्याम होता है । शोथ रुक्ष होता है । शोथ कभी बढ़ जाता है, और कभी घट जाता है ।
- (४) धमनी और अंगुली की संधियों में संकोच ।
- (५) अंगग्रह, अति वेदना, देह का आकुञ्चन तथा स्तम्भ और शीत से द्वेष ।

रक्तोल्वण वातरक्त के लक्षणः—

- (१) वेदनायुक्त शोथ । (२) तोद तथा चिमचिमाहट ।

(३) शोथस्थान ताम्रवर्ण का ।

(४) कण्ठ और विलम्बता युक्तशोथ ।

पित्तोल्बण वातरक्त के लक्षण—

(१) शोथ (रक्तवर्ण युक्त), पाक, स्पर्शासह्यता ।

(२) विदाह, ज्वर, स्वेद, तृषा, शोष, भेद ।

कफोल्बण वातरक्त के लक्षणः—

(१) स्तिमितता, गोरव, स्नेह, सुप्ति । (२) मन्द वेदना ।

दो दोषों के लक्षणों के मिलने पर द्वन्द्वज और तीनों दोषों के लक्षणों के मिलने पर सांनिपातिक वातरक्त कहलाता है ।

साध्यासाध्यताः—

(१) एकदोषज तथा नवीन वातरक्त साध्य होता है ।

(२) द्विदोषज वातरक्त याप्य होता है ।

(३) त्रिदोषज और अधिक उपद्रवयुक्त वातरक्त असाध्य होता है ।

उपद्रव—निद्रानाश, मोह, अंगुली कावक्र हो जाना, पांगुल्य, तोद, भ्रम, पाक, विसर्प, हिकका मर्मग्रह, वेदना ।

चिकित्सा—(१) सर्वप्रथम निदान परिवर्जन कराना चाहिये । दिवास्वप्न, व्यायाम, जलेशय तथा आनुपमांस, चाय, काफ़ी, सुरा तथा आसव इनका प्रयोग नहीं करना चाहिए ।

(२) वातरक्त में रक्त की प्रधान दृष्टि होती है, अतः रोगी की अवस्था, बल तथा दोषों के लक्षणों को देखकर रक्त निर्हरण करना चाहिए ।

रक्तनिर्हरण में सावधानियाँ—

(क) रक्तनिर्हरण बार बार किन्तु अल्प प्रमाण में करना चाहिए ।

(ख) रक्तनिर्हरण से वातवृद्धि हो जाती है और वातरक्त में वात प्रधान दोष है । अतः रक्तनिर्हरण करते समय सदा ध्यान में रखें कि वातवृद्धि न होने पावे और यदि हो जाय तो उसका तत्काल उपचार करना चाहिए ।

(ग) यदि अंगशोष हो, तो रक्तनिर्हरण नहीं करना चाहिए ।

(घ) यदि रोगी अधिक रुक्ष हो और वात के अधिक लक्षण मिलते हों, तो रक्तनिर्हरण नहीं करना चाहिए ।

(ङ.) वातिक में अलाबु से, पित्तिक में जलीका से और कफज में शृङ्ग से रक्तनिर्हरण करना चाहिए ।

(च) जो वातरक्त कभी किसी संघि में और कभी किसी अन्य सन्धि में हो जाता हो, उसमें रक्तनिर्हरण सिरावेध या प्रच्छान से करना चाहिए ।

(३) स्नेहन कराकर मृदुविरेचन तथा बराबर वस्तिकर्म करना चाहिए । तीक्ष्ण विरेचन नहीं देना चाहिए, कारण कि उससे वातवृद्धि का भय होता है ।

वातरक्त की चिकित्सा के उपर्युक्त तीन सामान्य सिद्धान्त हैं ।

(४) उत्तान या बाह्यवातरक्त की आलेप, अभ्यंग, परिसेचन तथा उपनाह द्वारा चिकित्सा की जाती है । गम्भीर वातरक्त में विरेचन, आस्थापन और स्नेहपान द्वारा चिकित्सा की जाती है ।

(५) वातप्रधान वातरक्त में घृत, तैल, वसा और मज्जा इन चारों स्नेहों में से यथोचित स्नेह का पान कराना चाहिए तथा इनका अभ्यंग एवं वस्ति में प्रयोग भी करें । सुखोष्ण उपनाह का भी प्रयोग किया जा सकता है ।

(६) रक्त और पित्त प्रधान वातरक्त में विरेचन, घृतपान, दुग्ध पान, परिसेचन, वस्तिकर्म तथा शीतल और दाहशामक लेपों से चिकित्सा करनी चाहिए ।

(७) कफोल्बण वातरक्त में मृदु वमन तथा सुखोष्ण लेप ।

(८) सभी प्रकार के वातरक्त में आम्यन्तरिक प्रयोग के लिए चरकोक्त निम्नलिखित घृतों या तैलों का प्रयोग करना चाहिए ।

बलाघृत, जीवनीय घृत, मधुयष्ठघादि तैल, सुकुमार तैल, अमृताद्य तैल, महापद्म तैल, शतपाक मधुपर्णी तैल, बला तैल ।

बाह्य प्रयोगों के लिए बलातैल या पिण्डौला का प्रयोग करें ।

आक्रांत स्थान पर लेप—सर्षपदि लेप, प्रपौण्डरीकाद्य लेप, कपित्थत्वगादि लेप, गृहधूमादि प्रलेप तथा तगरादि प्रलेप का प्रयोग करें ।

(१७) उपद्रवों की लांक्षणिक चिकित्सा करनी चाहिए ।

(११) रसादिकों में से—अग्निकुमार रस, अमृतादिघृत, खण्डकाद्यवलेहं, गूडूची लौह, पुनर्नवा गुग्गुलं, वातरक्तान्तक रस, महातिक्त धृत, योगराज गुग्गुल, कैशोर गुग्गुलु, सोमनाथी ताम्र, भल्लोत्तक पाक, भंजिष्ठाद्यर्क, सारिवाद्यासव तथा गुडूच्यादि तैलं इनमें से अवस्थानुसार किसी का भी प्रयोग दक्ष वैद्य के आदेशानुसार उचित मात्रा, अनुपानादि के साथ किया जा सकता है ।



अर्श

इस रोग की गणना मांसज विकारों में की गई है, इस रोग में गुदवलियों में मांसाकुर उत्पन्न हो जाते हैं। चरक ने चिकित्सा स्थान में इस रोग का वर्णन करते हुए मांस, त्वचा तथा मेद को अर्श में द्रव्य बतलाया है। त्वचा मांस की उपधातु है। सुश्रुत ने अर्श की सम्प्राप्ति में प्रधान घमनी की भी दृष्टि बतलाई है। गुदा में तीन वलियाँ होती हैं; प्रत्येक वली १॥ अंगुल होती है। ये मांसपेशियाँ (वलियाँ) ऊपर से आम्यंतरिक त्वचा से आवृत, कुछ मेदयुक्त तथा घमनी, सिरायुक्त होती हैं। ये सिरायें ही उठकर या फूलकर मांसाकुरों के रूप में दीखती हैं। इसीलिए सुश्रुत ने सिरादृष्टि तथा रक्तदृष्टि को भी अर्श में माना है। इन मांस पेशियों में या तो जन्मजात दुर्बलता रहती है (सहज अर्श) या जन्मोत्तर काल में निदान से इनमें दुर्बलता आ जाती है जिससे तत्रस्थ सिरायें उठजाती हैं और अर्श उत्पन्न होजाता है। अतः अर्श में रक्तवह स्रोतस की भी विकृति होती है, अतः रक्तवह स्रोतो-भूल यकृत् और प्लीहा की विकृति में अर्श की, और अर्श में यकृत् तथा प्लीहा के कार्य में विकृति की, सम्भावना हो सकती है।

वास्तव में अर्श रोग को बहुत कठिन बताया गया है, कारण कि इसमें पांचों प्रकार के वायु, पित्त तथा कफ प्रकुपित होते हैं और इसीलिए इसमें सभी स्रोतसों की दृष्टि के कुंछ न कुंछ लक्षण उत्पन्न हो जाते हैं। सामान्यतः अर्श का क्षेत्र गुदा है परन्तु कुंछ

शास्त्रकार अर्शवन् विकृति गला, मुख, शिश्न, अपत्यपथ, नासिका, कर्ण, अक्षिवर्त्म, तथा त्वचा में भी मानते हैं। परन्तु अर्श से गुदज अर्श ही समझा जाता है। सुश्रुत ने अन्य स्थानों पर होने वाले आर्शों का भी वर्णन किया है।

सहज अर्श जन्मजात होते हैं। इनके आकार तथा प्रकार भिन्न भिन्न होते हैं; छोटे, बड़े, गोल, विषमरूप से फैले हुए कुटिल एवं जटिल। ये अर्श वायु से लालवर्ण, पित्त से नीलवर्ण के तथा कफ से श्वेतवर्ण के होते हैं।

जन्मोत्तर कालज अर्श—

निदान—

- १—मिथ्या आहार-विहार से।
- २—विदाहि अन्न तथा पूतिमांस खाने से।
- ३—पंचकर्म के अयथा प्रयोग करने से।
- ४—कठोर आसन पर अधिक बैठने से।
- ५—पत्थर, मिट्टी तथा घासफूस से गुदा को साफ करना।
- ६—अधिक कुन्थन।
- ७—वेगघारण।
- ८—गर्भसाव, गर्भपात एवं विषम प्रसव।

सम्प्राप्ति—

इन सभी निदानों से प्रकुपित तीनों दोष रस तथा रक्त को दुष्ट करके प्रधान धमनी के द्वारा गुदा में पहुँचकर, तत्रस्थ, मांस-

भेषियों (गुदवलियों) में स्थान संश्रय करके मांसांकुर उत्पन्न कर देते हैं जिससे अर्श रोग उत्पन्न हो जाता है ।

- १—दोष—त्रिदोष २—दूष्य—रस—रक्त—मांस—मेद—त्वक् ।
३—स्रोतस—रक्तवह—मांसवह । ४—अधिष्ठान—गुदवलियाँ ।
५—स्रोतोदुष्टि लक्षण—संग ६—चिरकारी व्याधि है ।
७—आमाशयोत्थ—पक्वाशयोत्थ ।

प्रत्येक अर्श के रोगी में अग्निमांद्य, आम तथा संग ये तीन प्रमुख घटनायें अवश्य रहती हैं ।

अर्शों के भेद—

१—दोष भेद से अर्श ६ प्रकार का मान सकते हैं—वातज, पैत्तिक, कफज, सान्निपातिक, रक्तज एवं सहज । कुछ शास्त्रकार द्वन्द्वज भी मानते हैं । यद्यपि अर्श हमेशा त्रिदोष होता है फिर भी लक्षणों की अधिकता के आधार पर उपर्युक्त भेद किये गये हैं ।

२—उत्पत्ति एवं अवस्था भेद से—सहज—जन्मोत्तर कालज ।
शुष्काश तथा रक्ताश (आर्द्र अर्श) ।

३—आभ्यन्तरिक बलि में संश्रित अर्श आभ्यन्तरिक अर्श कहलाता और बाह्यबलि स्थित अर्श बाह्यअर्श कहलाता है ।

अर्श के पूर्वरूप—

अजीर्ण, आटोप, विबंध, ग्रहणीदोष, उद्गार बाहुल्य, काश्य, गुदा में पीड़ा, ग्रहणी रोग की आशंका होना, दौर्बल्य ।

अर्शों के सामान्य लक्षण—

कभी विवंध, कभी अतिसार,—परन्तु प्रायः विवंध रहता है, उदर में आटोप-आध्मान, दौर्बल्य, आलस्य, गुदा में शूल या दाह, मल के साथ रक्त का आना, मल निकलते समय गुदा में शूल या दाह ।

वातोल्वण, पित्तोल्वण तथा कफोल्वण अर्शों के कारण (निदान) दोषानुसार समझे जा सकते हैं ।

लक्षण

वातोल्वण अर्श	पित्तोल्वण अर्श	कफोल्वण अर्श
अर्शांकुर— शुष्क	मृदु	मृदु
श्यामवर्ण	रक्त-कृष्ण वर्ण	श्वेत-पाण्डुर वर्ण
रूक्ष	स्निग्ध	स्निग्ध
स्पर्शसह	स्पर्शसह	स्पर्शसह
आध्मान	ज्वर-तृषा	गौरव
त्रिक्शूल	कण्डू	हृल्लास
प्रवाहिका	दाह	प्रवाहिका

अर्श रोग का साध्यासाध्यत्व

१—सहज अर्श तथा सान्निपातिक अर्श असाध्य होते हैं । जो अर्श सबसे अन्दर के वली में हो, उसे भी असाध्य समझें । फिर चिकित्सक, परिचारक एवं औषध के उपलब्ध होने पर इन्हें याप्य बनाया जा सकता है ।

- २—यदि अर्श के रोगी के हाथ, पैर, मुख, नाभि, गुदा और अण्डकोषों में शोथ हो तथा हृदय और पार्श्व में शूल हो तो उसे असाध्य समझना चाहिये ।
- ३—जो अर्श द्वन्द्व है, दूसरी वली में अधिष्ठित है तथा एक वर्ष से भी पुराने हैं; बाह्य वली में अधिष्ठित हैं, तथा एक वर्ष से भी पुराने है, उन्हें कण्टसाध्य समझना चाहिये ।
- ४—जो एक दोषोत्वरण हो; बाह्य वली में अधिष्ठित हो तथा एक वर्ष से कम समय के हों, उन्हें साध्य समझें ।

अर्श रोग की चिकित्सा

१—अर्श की चिकित्सा भेषज से, क्षार से, अग्नि से तथा शस्त्र से की जाती है । अग्नि कर्म, क्षारकर्म, तथा शस्त्र कर्म शल्य चिकित्सा के अधिकार में आता है । चरक के कथनानुसार इन शल्य कर्मों से ठीक किया गया अर्श पुनः उत्पन्न हो सकता है, अतः भेषज चिकित्सा ही अर्श की उत्तम चिकित्सा मानी जानी चाहिये ।

२—चिकित्सा सौकार्य के लिये अर्श को प्रथम शुष्क तथा आर्द्र— इन भागों में विभक्त करते हैं ।

३—शुष्क अर्श की चिकित्सा

ये अर्श वातोत्वरण या वात-कफोत्वरण होते हैं । यदि ये अर्श स्तब्ध, शोथयुक्त तथा शूलयुक्त हों तो अर्श पर पिण्डस्त्रेद करना चाहिये । विभिन्न वाताशामक द्रव्यों से साधित तंल तथा क्वाथ से अभ्यंग, परिपेचन एवं अवगाहन करायें, साथ ही अर्श पर आपधियों से धूपन भी कराना चाहिये ।

४—रक्तांश या आर्द्र अर्श प्रथम दोष विवेचन करके निश्चित करना चाहिये कि यदि पित्त या रक्त दोष प्रधान हो और अति रक्त स्राव हो रहा हो तो उसका स्तम्भन कराना चाहिये । यदि वात और कफ का अनुबंध हो तो स्तम्भन नहीं करना चाहिये । कुटज, चन्दन, दारुहरिद्रा तथा नाग केशर स्तम्भन का कार्य अच्छा करते हैं । नागकेशर चूर्ण और शंखोदर को समान मात्रा में मिलाकर ४ रत्ती की मात्रा में दिन में ३ वार पानी के साथ देने से बहुत लाभ देखा जाता है ।

५—अर्श अग्नि मांछ प्रधान विकार है; साथ ही इसमें मल तथा वायु की प्रवृत्ति नहीं होती । अतः कोई रेचक तथा वाता—नुलोमक औषध दी जानी चाहिये ।

६—यदि प्रवाहरण हो रहा हो, रक्त स्राव हो रहा हो तथा गुद-भ्रश हो गया हो तो पिच्छावस्ति (चरक चि. १४/२२८) का प्रयोग लाभप्रद होता है ।

७—अर्श में भल्लातक का भी विविध योगों में प्रयोग किया जाता है । अर्श में कुटज का भी बहुत महत्व बतलाया गया है ।

प्रचलित योग—कांकायन गुटी, अभयारिष्ट, भल्लातकावलेह, चाङ्गेरी घृत, चुन्क तैल, अर्श कुठार रस आदि ।

पथ्य—कुलत्थ, यव, गोधूम, कांजी, शूरण, पटोल, वास्तुक, तक्र, नवनीत, अजादुग्ध, मृगमांस, आमलकी,

अपथ्य—वेगावरोध, मैथुन, पृष्ठयान, उत्कटकासन तथा जो दोष प्रधान हो उसको प्रकुपित करने वाले निदान ।

गले के विकार

गलगण्ड

गले के सामने तथा पाश्वर्षों में शोथ हो जाता है जिसे गलगण्ड कहते हैं। यह वस्तुतः अण्डुका ग्रन्थि के बढ़ जाने पर है।

वायु तथा कफ दूषित होकर मांस एवं मेद को दूषित करके उत्पन्न कर देते हैं।

भेद—गलगण्ड के तीन मुख्य प्रकार हैं—वातज, श्लैष्मिक (कफज) और मेदोज।

लक्षण

वातज—इस भेद में गलगण्ड में सुई चुभोने की सी वेदना, सिरायुक्त, श्याव या अरुणवर्ण युक्त, स्पर्श में कर्कश, धीरे धीरे बढ़ने वाला एवं पाक रहित—ये लक्षण मिलते हैं।

कफज—यह गलगण्ड चल, भारी, कण्डूयुक्त, बहुत बड़ा होता है।

मेद—यह गलगण्ड मृदु, चिकना, भूरे रंग का, इसका मूल कुछ पतला तथा यह गलगण्ड तुम्बी के समान लट जाता है। रोगी की वाणी अस्पष्ट हो जाती है।

गण्डमाला

यह भी वात कफ प्रधान रोग है । इसमें भी मांस और मेद की दुष्टि हो जाती है । कक्षा, अंस प्रदेश, मन्या, गला तथा वंक्षणा प्रदेश में बड़े वेर, भड़ वेर या आँवले के आकार की कई गांठें हो जाती हैं जो कुछ समय बाद धीरे धीरे पकने लगती हैं— इसे गण्डमाला रोग कहते हैं ।

अपची

गण्डमाला की कुछ ग्रंथियाँ फूट जाती हैं और ठीक हो जाती हैं । कुछ पुनः उत्पन्न हो जाती हैं । ऐसे बहुत समय तक इन छोटी ग्रंथियों का पकना और ठीक होना तथा पुनः पक जाना अपची रोग कहलाता है । इसमें भी कफ-वात दोष तथा मेद-मांस दूष्य होते हैं ।

चिकित्सा

१—गलगण्ड, गण्डमाला तथा अपची में प्रायः समान चिकित्सा की जाती है ।

२—स्नेहन, स्वेदन, शोधन, शमन तथा लेखन कर्म करने चाहिए ।

३—कांचनार गुग्गुल, ताम्र भस्म, स्वर्णचसंत मालती, चन्द्रप्रभा, मनः शिला का यथायोग्य प्रयोग करना चाहिए ।

४—कांचनारत्वक् लेप, वरुणात्वक् लेप, तुम्बी तैल तथा गुन्जातैल में से कोई एक वाह्य प्रयोगार्थ चुनना चाहिए ।

५—कोष्ठ साफ रखना चाहिए और दीपन पाचन श्रौषध भी देनी चाहिए ।

प्रमेह

इस रोग में मूत्र की बार बार अधिकमात्रा में प्रवृत्ति होती है और मूत्र गंदा (आविल) निकलता है ।

निदान—१. आसन पर बैठे रहना; कुछ भी व्यायाम न करना ।

२. अधिक शयन करना ।

३. दूध तथा दही का तथा उससे बने हुए मिष्ठाननों का अधिक उपयोग करना ।

४. शाम्य, औदक तथा आनूप मांस रसों का सेवन ।

५. नवीन अन्न का अधिक उपयोग करना ।

सम्प्राप्ति—इन निदानों से विशेषतः कफ दुष्ट होता है । यह प्रदुष्ट कफ मेद, मांस और क्लेद को दूषित (बढ़ाकर अधिक द्रव) करता है और मूत्रवह स्रोतोदुष्टि करके प्रमेह रोग उत्पन्न करता है । यह प्रमेह की सामान्य सम्प्राप्ति है । २० प्रकार के प्रमेहों की विशिष्ट सम्प्राप्तियों को देखने पर ज्ञात होता है कि प्रमेह एक त्रिदोषज व्याधि है; इसमें कफ प्रधान एवं सामान्य दोष है; सभी धातुओं की दुष्टि होती है परन्तु मेद प्रधान दूष्य है तथा मेद, मांस और क्लेद सामान्य दूष्य हैं । प्रमेह में कफ तथा मेद बढ़ते हैं और बहुत-बहुत हो जाते हैं ।

१. दोष—कफ प्रधान (त्रिदोषज)
२. दूष्य—मेद प्रधान (सभी घातुयें तथा ओज और मूत्र)
३. स्रोतस—मेदोवह एवं मूत्रवह
४. स्रोतोदुष्टि लक्षण—अति प्रवृत्ति
५. आमाशयोत्थ तथा पक्वाशयोत्थ व्याधि है ।
६. चिरकारी है ।

लक्षण—

प्रमेह की व्युत्पत्ति 'प्रकर्षेण मेहतीति प्रमेहः' से तथा उसके प्रत्यात्म लक्षण 'प्रभूताविल मूत्रता' से स्पष्ट हो जाता है कि इसमें १. प्रभूत मूत्रता और २. आविल मूत्रता ये दो प्रधान लक्षण होते हैं । प्रमेह का रोगी निम्न लिखित चार मुख्य लक्षणों को लेकर आता है—

१. बार बार मूत्रत्याग करना पड़ता है; मूत्र गंदला आता है ।
२. भूख अधिक लगती है; प्यास अधिक लगती है ।
३. दुर्बलता मालूम होती है ।
४. हाथ पैरों में जलन होती है एवं पसीना अधिक आता है ।

विवेचन—

इन लक्षणों में प्रथम लक्षण पर ध्यान दीजिये । मूत्र का अधिक आना या बार बार आना मूत्र को अति प्रवृत्ति कहलाती है जो कि मूत्रवह स्रोतोदुष्टि का लक्षण है । आविल मूत्रता मूत्र में

शरीर के धारक तत्वों के निकलने का द्योतक है । मूत्र का कार्य क्लेदन वतलाया गया है । शरीर में जितना भी जलीयांश रहता है वह क्लेदन का कार्य करता है । यह जलीयांश (अप् धातु) जब मूत्र मार्ग से बाहर निकलता है तब मूत्र कहलाता है । और जब रोमकूपों से निकलता है तब स्वेद कहलाता है । अतएव मूत्र और स्वेद का भी वही कर्म है जो अप् धातु का है—अर्थात् 'क्लेदन' कार्य अप्, स्वेद तथा मूत्र का है । शरीर से मूत्र के अधिक मात्रा में निकल जाने पर स्वभावतः उसका प्राकृत कर्म—क्लेदन नहीं हो पायेगा या कम होगा । अतः प्रमेह में 'क्लेद' को द्रव्य माना गया है । क्लेद शरीरस्थ जलीयांश का उपलक्षण मात्र है ।

शरीर का स्वभाव है कि एक ही कार्य करने वाले दो द्रव्यों या अवयवों में से यदि एक में कोई विकृति आ जाती है और वह अपना प्राकृत कर्म नहीं कर पाता है तो उसी कर्म को करने वाला दूसरा अवयव या द्रव्य अधिक सक्रिय हो जाता है । शरीर से मूत्र के अधिक मात्रा में निकल जाने पर क्लेदन की कमी को पूरा करने के लिए स्वेद को ही कार्य करना चाहिए । इसके लिए स्वेद की अधिक उत्पत्ति होनी चाहिए । स्वेद मेदोधातु का मूल है; अधिक स्वेदोत्पत्ति के लिए मेद में वैषम्य आ जाता है; अतः प्रमेह में मेद मुख्य एवं सभी प्रमेहों के लिए सामान्य द्रव्य होता है । मेद की विकृति से तन्मूल वृक्क एवं वपावहन की विकृति भी होती है । वृक्क मूत्रवह स्रोतस के भी मूल हैं जिस (स्रोतस) की दुष्टि से प्रभूत मूत्रता उत्पन्न होती है ।

किसी भी प्रकार के प्रमेह में प्रमेह पिडिकायें हो सकती हैं । पिडिकाओं में रक्त और मांस द्रव्य होते हैं । जो पिडिकायें अल्पपो-

झादायक तथा सुखसाध्य होती हैं उनमें रक्त की दुष्टि और जो अधिक पीड़ाकर एवं कृच्छ्रसाध्य होती हैं उनमें मांस की दुष्टि होती है। क्योंकि प्रमेह पिड़िकायें अति कष्टदायक एवं कृच्छ्रसाध्य होती हैं, अतः प्रमेह में मांस को सामान्य दूष्यों में गिना गया है। इस प्रकार प्रमेह में सामान्य दूष्य (१) भेद (२) मांस और (३) क्लेद को बताया गया है। प्रमेह में सभी धातुओं का अंश मूत्र में निकलता है जिससे आविल मूत्रता होती है। सभी धातुओं के क्षय के लक्षण मिलते हैं, अतः प्रमेह में सभी धातुओं की दुष्टि होती है।

१. प्रमेह में प्रभूत मूत्रता क्यों होती है ?

क्योंकि मूत्र निर्माण अधिक होता है और मूत्रवह स्रोतस की दुष्टि होती है।

२. मूत्र निर्माण अधिक क्यों होता है ?

क्योंकि मूत्र की पूर्ववर्ती अप धातु तथा स्नेहोत्पादक मेदो-धातु की वृद्धि होती है।

३. मेदोधातु की वृद्धि क्यों होती है ?

क्योंकि तदवर्धक आहार विहार किया गया होता है। मेदोवर्धक आहार विहार से (निदान देखें) दोषों में कफ का प्रकोप होता है, इसलिए प्रमेह में कफ प्रधान दोष होता है। पश्चात् सभी दोष विकृत हो जाते हैं और प्रमेह त्रिदोषज रोग बन जाता है।

प्रमेह के भेद—

प्रमेह २० प्रकार का बतलाया गया है। ये भेद मूत्र की विकृति के आधार पर किये गए हैं और उनके नाम से ही उनके विशिष्ट लक्षण का पता चल जाता है। कफज प्रमेह के १० भेद, पित्तज प्रमेह के ६ भेद और वातज प्रमेह के ४ भेद किये जाते हैं जो मिलकर २० होते हैं।

कफज प्रमेह के भेदः—उदक मेह, इक्षुत्रालिकारस मेह, सान्द्र मेह, सान्द्र प्रसाद मेह, शुक्लमेह, शुक्रमेह, शीतमेह, सिकतामेह, शनैर्मेह, गालाल मेह ।

पित्तज प्रमेह के भेदः—क्षारमेह, कालमेह, नीलमेह, लोहित-मेह, मांजिष्ठ मेह, हारिद्र मेह ।

वातज प्रमेह के भेदः—वसामेह, मज्जामेह, हस्तिमेह, मञ्जु-मेह (ओजोमेह) ।

साध्याः साध्यता—

साध्य—कफज १० प्रमेह साध्य बतलाये गए हैं, उसके ये कारण हैं—

१—समान गुण भेदः—कफ प्रमुख दोष और भेद प्रमुख दूष्य होने के कारण; भेद और कफ के समान गुण होने के कारण साध्य हैं, क्योंकि

२—कफस्य प्राधान्यात्ः—प्रमेह रोग में कफ प्रधान दोष होता है और,

३—समक्रियत्वात्ः—कफ की चिकित्सा से ही भेद की भी चिकित्सा की जाती है । कफ और भेद के गुण समान हैं अतः सरल है ।

याप्य—पित्तज ६ प्रमेह याप्य बतलाए गये हैं, उसके ये कारण हैं—

१—विषम क्रियत्वात्ः—पित्त के उष्ण, तीक्ष्ण, अम्ल, सर तथा कटु गुण प्रमेह के प्रधान दूष्य भेद के विपरीत हैं; पित्त के स्निग्ध गुण भेद के समान हैं । अतः पित्तज प्रमेहों में औषध निश्चित करना कुछ कठिन हो जाता है । पित्तशामक औषध के कुछ गुण भेदवर्धक हो सकते हैं, अतः पित्तज प्रमेह याप्य बतलाए गए हैं ।

असाध्य—वातज ४ प्रमेह असाध्य बतलाए गए हैं, कारण कि:—

१—महात्ययिकत्वात्—वातज प्रमेहों में शरीर के मज्जा तथा ओज आदि सारभूत अंशों का नाश होता है ।

२—विरुद्धोपक्रमत्वात्:—वायु के गुण भेद के गुणों से विपरीत हैं, अतः वातशामक सभी औषधों से भेदो वृद्धि होगी और भेदक्षय कारक औषध से वातवृद्धि होगी । दोष को ठीक करते हैं तो दूष्य विगड़ता है; दूष्य को ठीक करते हैं तो दोष विगड़ता है । अतः वातज प्रमेह असाध्य बताये गए हैं । आजकल व्याधि प्रत्यनीक चिकित्सा से ये भेद भी याप्य हैं ।

विभेदक निदान

मधुमेह	इक्षुवातिकारस मेह	शीतमेह
१. वातज	कफज	कफज
२. रोगी कृश या स्थूल	रोगी स्थूल	रोगी स्थूल
३. ओजः क्षयके लक्षण	ओज का क्षय नहीं	ओजःक्षय नहीं
४. असाध्य (या याप्य)	साध्य	साध्य
५. मूत्र किञ्चित् उष्ण	मूत्र किञ्चित् उष्ण	मूत्रशीत
६. मूत्र कुछ गंदला	मूत्र अधिक गंदला	मूत्र गंदला नहीं
७. मूत्र में बहुत मधुरता	मूत्र में कुछ कम मधुरता ।	मूत्र में बहुत कम मधुरता ।
८. चिरकारी	आणुकारी	आणुकारी

मधुमेह—

१—यह वातज प्रकार का प्रमेह है, जिसमें मूत्र मधुर निकलता है और उसका विभेदक निदान ऊपर दिया जा चुका है ।

२—मधुमेह में प्रमेह के सामान्य दूष्यों के अतिरिक्त ओज विशिष्ट दूष्य है । शरीरस्थ प्राकृत श्लेष्मा, जो आवा अंजलि प्रमाण में रहता है, को अपर ओज कहा गया है । इसी ओज की मधुमेह में दुष्टि होती है ।

३—ओज या श्लेष्मा मधुर रस वाला बताया गया है, इसी के निकलने से मूत्र मधुर निकलता है ।


४—अपर ओज का पर ओज से सम्बन्ध है । पर ओज का स्थान हृदय है जो कि चेतना का भी स्थान है । इसीलिए जब मधुमेह की गम्भीर अवस्था होती है तब बेहोशी भी आजाती है ।

५—मधुमेह का रोगी स्थूल अथवा कृश भी हो सकता है ।

६—प्रमेह के सभी भेद अन्त में मधुमेह में बदल जाते हैं ।

७—मधुमेह में उदकवह स्रोतोमूल क्लोम की तथा मेदोवह स्रोतोमूल वपावहन की, विकृति हो जाती है ।

८—जो प्रमेह जन्मजात हो तथा मधुमेह असाध्य होता है ।

चिकित्सा—**प्रमेह**

कफज प्रमेहों की चिकित्सा—

१. रोगी को दमन कराना चाहिए ।
२. जौ से बने पदार्थों का मधु के साथ सेवन ।
३. चरक ने १० कषाय योग लिखे हैं जो कफज मेह में लाभ दायक है । उनमें से मुख्य ये हैं—
(अ) अजवायन, खस, हरड़ और गिलोय का कषाय ।
(आ) पाठा, मूर्वामूला और गोखरु का कषाय ।
(इ) हरड़, कट्फल, मोथा और लोध्र का कषाय ।
४. चन्द्रप्रभावटी सभी प्रमेहों में कार्य करती है ।
५. लोघ्रासव का प्रयोग करना चाहिए ।

पैत्तिक प्रमेहों की चिकित्सा—

१. विरेचन कराना चाहिए ।
२. चरक ने पैत्तिक प्रमेहों के लिए दस कषाय योग लिखे हैं; उनमें मुख्य ये हैं—
(अ) खस, मोथा, आंवला और हरड़ का कषाय ।
(आ) खस, लोध्र अर्जुनत्वक्, लाल चन्दन का कषाय ।
(इ) शिरीषत्वक्, अर्जुनत्वक्, सर्जत्वक् तथा नागर केशर का कषाय ।

३. चन्द्रप्रभा, शतात्र्यादि क्वाथ, जम्बासव तथा वसंत कुसुमाकर का प्रयोग करना चाहिए ।

वातज प्रमेहों की चिकित्सा—

१. वातज प्रमेह में विशेषतः संशमन चिकित्सा की जानी चाहिए । असाव्य कहकर उन्हें छोड़ नहीं देना चाहिए ।
२. चन्द्रप्रभा, वसंत कुसुमाकर, त्रिवंगभस्म तथा सर्वतोभद्रवटी का प्रयोग करना चाहिए । मामज्जकघन वटी बड़ी लाभदायक है ।

प्रमेह पिडिका चिकित्सा—

प्रमेह पिडिकायें दस होती हैं ।

शराविका, कच्छपिका, जालिनी, विनता, अलजी मसूरिका, सर्पपिका, पुत्रिणी, विदारिका, विद्रधि—ये दस प्रमेह पिडिकायें हैं । इनकी चिकित्सा त्रणोपचार की तरह करनी चाहिए । ये अति कष्टदायक तथा दुःसाध्य होती हैं ।

पथ्य—कोद्रव, मुद्ग, कुलत्थ, यव, तिक्तशाक, जांगलमांस, लघु-व्यायाम ।

अपथ्य—तैल, घृत, गुड़, शुक्त, मद्य, इक्षुरस, मिष्ठान्न, आनूप मांस, नवान्न, दिवास्वप्न, धूम्रपान, रक्तमोक्ष, मूत्रवेग धारण ।

वात विकार

वायु के ८० रोग या लक्षण बताये गए हैं। वायु के सभी विकारों में गत्यात्मक वैषम्य अधिक महत्वपूर्ण विकृति मानी जाती है। वायु के चल गुण के कम या अधिक हो जाने से ही प्रमुख वात रोग उत्पन्न होते हैं; यथा पक्षाघात, अर्दित, एकांग वात, सर्वांगवात आदि। जिन रोगों में चलगुण बढ़ता है (यथा—कम्प) उनमें वायु की वृद्धि समझें। जिनमें चल गुण का क्षय है उनमें कफ या आम के द्वारा वायु का आवृत होना समझें। सभी मुख्य वातरोगों में सिरा, स्नायु और मांस घातु की दुष्टि बताई गई है।

अन्तरायाम रोग में—वायु मन्याओं में स्थित सिराओं में जाकर गर्दन को छाती की ओर भुका देता है; सारा शरीर अन्दर की ओर से घनुषवत् हो जाता है।

बहिरायाम—रोग अन्तरायाम के विपरीत है।

हनुस्तम्भ—में जबड़ा स्थान अष्ट होता है; मुँह बंद नहीं हो पाता है।

आक्षेपक—रोग में रोगी अपने हाथ पैर झटके से पटकता है।

रोग—में सारा शरीर बण्डे के समान स्तब्ध हो जाता है।

एकांग रोग—में वायु आधे शरीर की सिराओं और स्नायुओं को मुखाकर एक पैर या एक हाथ को संकुचित कर देता है, साथ ही उस भाग में कुछ तोड़ और शूल भी होता है। यदि सभी हाथों और पैरों को संकुचित करदे तो उसे सर्वांग रोग कहते हैं।

पक्षवध—

प्रकुपित वायु शरीर के दक्षिण या वाम भाग को चेष्टाहीन कर देता है, शरीर में पीड़ा होती है और वाणी भी अस्पष्ट हो जाती है। इसी को पक्षाघात भी कहते हैं।

अर्दित—

प्रकुपित वायु एक ओर के आधे देह को आक्रांत करता है जिससे उधरका तथा कण्ठरायें आदि सूख जाती हैं, रोगी के हाथ पैर संकुचित एवं क्रियाहीन हो जाते हैं; मुख, नासिका, भीहें टेढ़े हो जाते हैं, वाणी अस्पष्ट हो जाती है और भोजन का पानी एक ओर से गिर जाता है कारण कि मुख का एक ओर का भाग कार्यहीन बन जाता है।

एकांग रोग, पक्षवध या पक्षाघात तथा अर्दित के लक्षणों में विशेष अन्तर नहीं है। उनके चिकित्सक वेद्य लक्षण समान हैं। सुश्रुत ने केवल आधे मुख की कार्य हानि को ही अर्दित कहा है, इस संदर्भ में सोचें तो स्पष्ट अन्तर भी कर सकते हैं। अष्टांगसंग्रह ने अर्दित को 'एकायामं' भी नाम दिया है। सभी वात रोगों की चिकित्सा भी समान ही है। इन रोगों में रस, रक्त, सिरा और स्नायु की प्रधान दुष्टि होती है। मांस पेशियों की स्थिति

तथा गति के लिए क्रमशः कण्डरा एवं स्नायु, रस एवं रक्त तथा वायु की आवश्यकता रहती है । वातदृष्टि के कारण तथा पूर्वोक्त रसरक्तादि की दृष्टि के कारण मांस पेशियाँ शिथिल एवं क्रियाहीन हो जाती हैं ।

वात रोगों की चिकित्सा—

१. यदि वायु संसृष्ट [आवृत] न हो तो स्नेहन, स्वेदन कराना चाहिए । तदर्थ पंचकर्म विधि में पूर्वकर्मोपचार की तरह कार्य किया जाता है ।
२. यदि आवरण से वायु अपना कार्य ठीक न कर पाता हो तो पंचकर्म से उपचार करना चाहिए और पश्चात् दीपन-पाचन एवं वात शामक योग देने चाहिए ।
३. वाताक्रान्त भाग पर उपनाह, आलेप एवं अवगाहन कराना चाहिए ।
४. निगुण्डो तैल, बलातैल, रास्तातैल, विपगर्भ तैल तथा पंचगुण तैल—इनमें से किसी एक तैल से मालिश करनी चाहिए ।
५. योगराज गुग्गुलु, वातविध्वंसन रस, कैशोर गुग्गुलु, भल्लात-कावलेह, महायोमराज गुग्गुलु में से किसी एक का प्रयोग कर सकते हैं ।
६. भल्लातक, गुग्गुलु, रास्ता, लशुन, मल्ल तथा माष का जिन औषधों में योग है उन्हें देना चाहिए ।
७. रोगी को बलवर्धक आहार विहार कराने चाहिए ।

